



Le Ponemos

el

Informe de Gestión 1
Trimestre de 2019

Diana Patricia Buenaventura J
Gerente

GESTIÓN MISIONAL



HOSPITAL

SAN JUAN BAUTISTA

Chaparral - Tolima

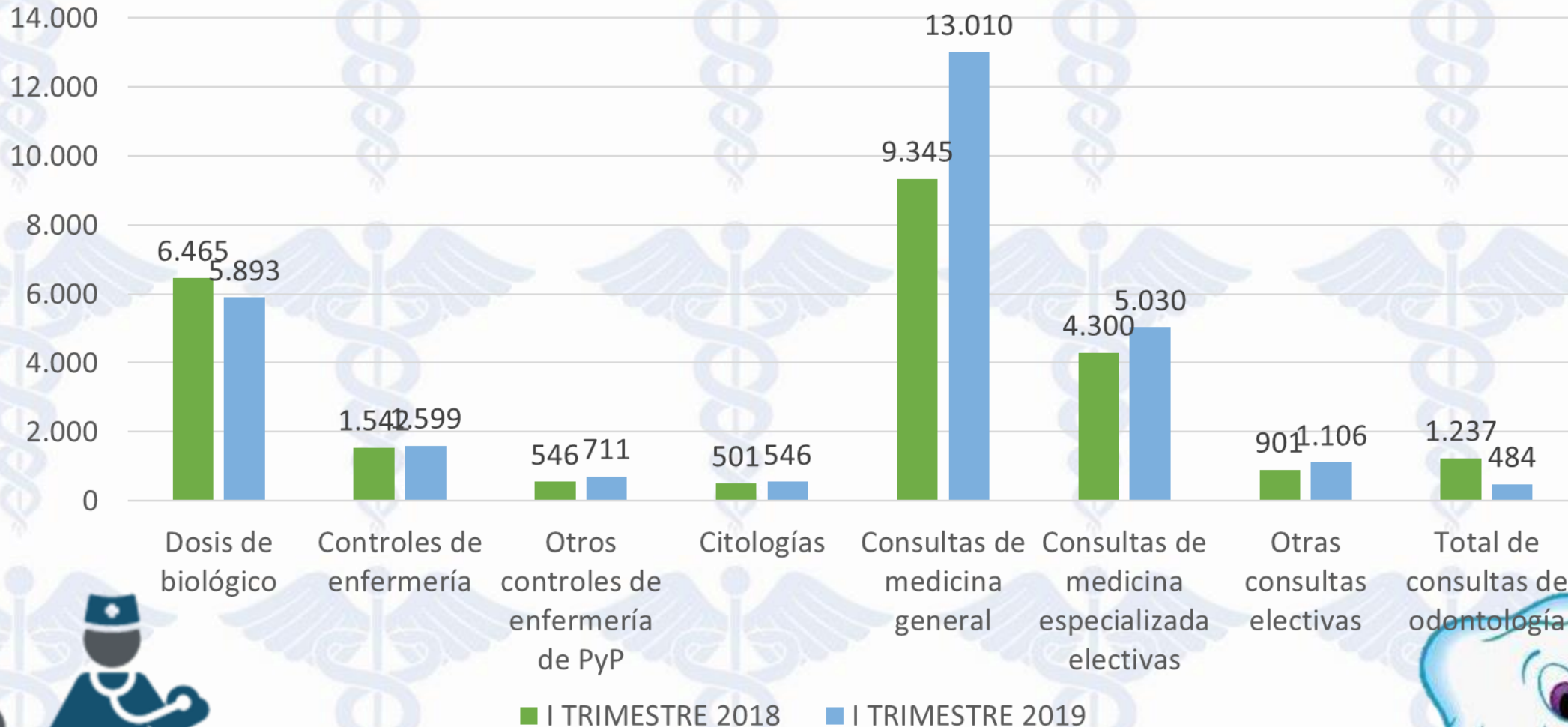




HOSPITAL SAN JUAN BAUTISTA E.S.E.

Chaparral - Tolima

CONSULTA EXTERNA



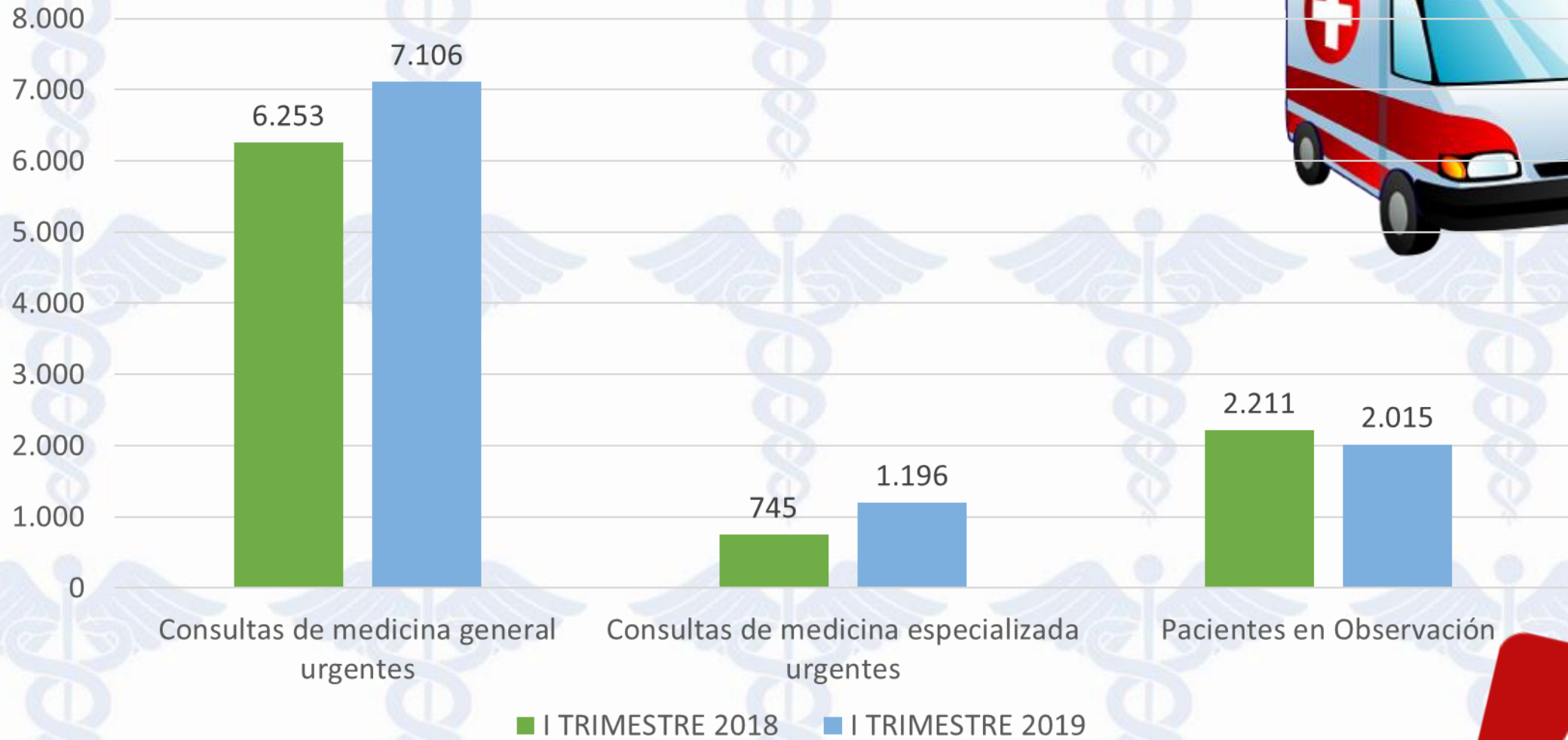
Chaparral - Tolima, Calle 11 entre Carrera 9 y 10
PBX (8) 246 00 77

www.hospitalsanjuanbautista.gov.co



HOSPITAL
SAN JUAN BAUTISTA E.S.E.
 Chaparral - Tolima

URGENCIAS



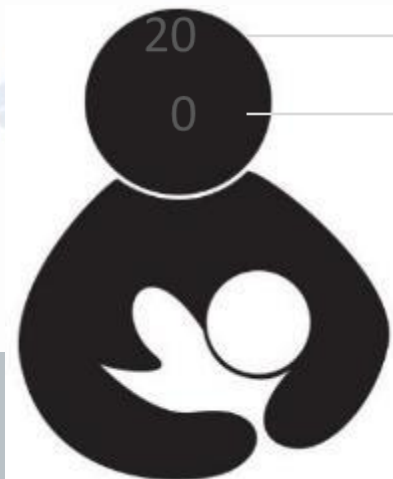
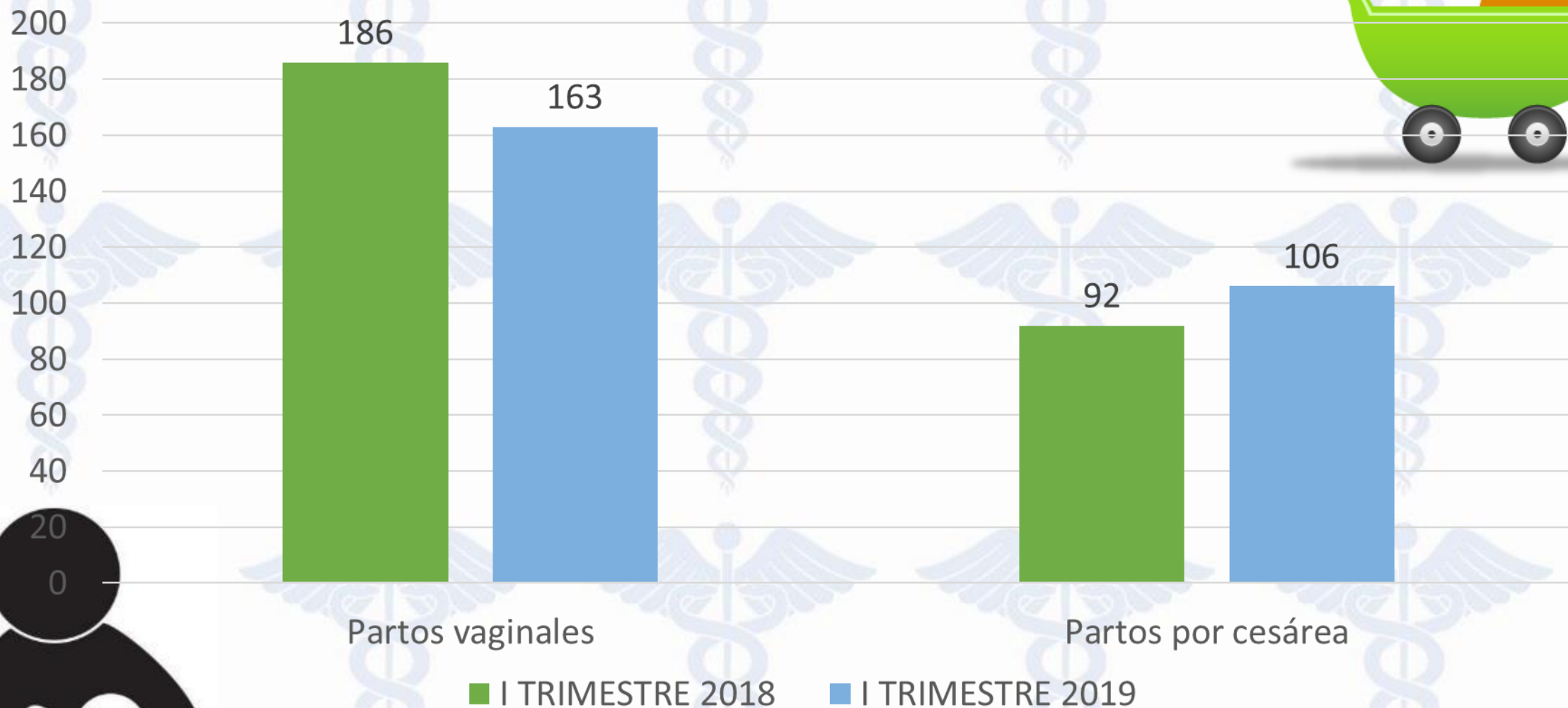
Chaparral - Tolima, Calle 11 entre Carrera 9 y 10
 PBX (8) 246 00 77

www.hospitalsanjuanbautista.gov.co



HOSPITAL
SAN JUAN BAUTISTA E.S.E.
Chaparral - Tolima

PARTOS

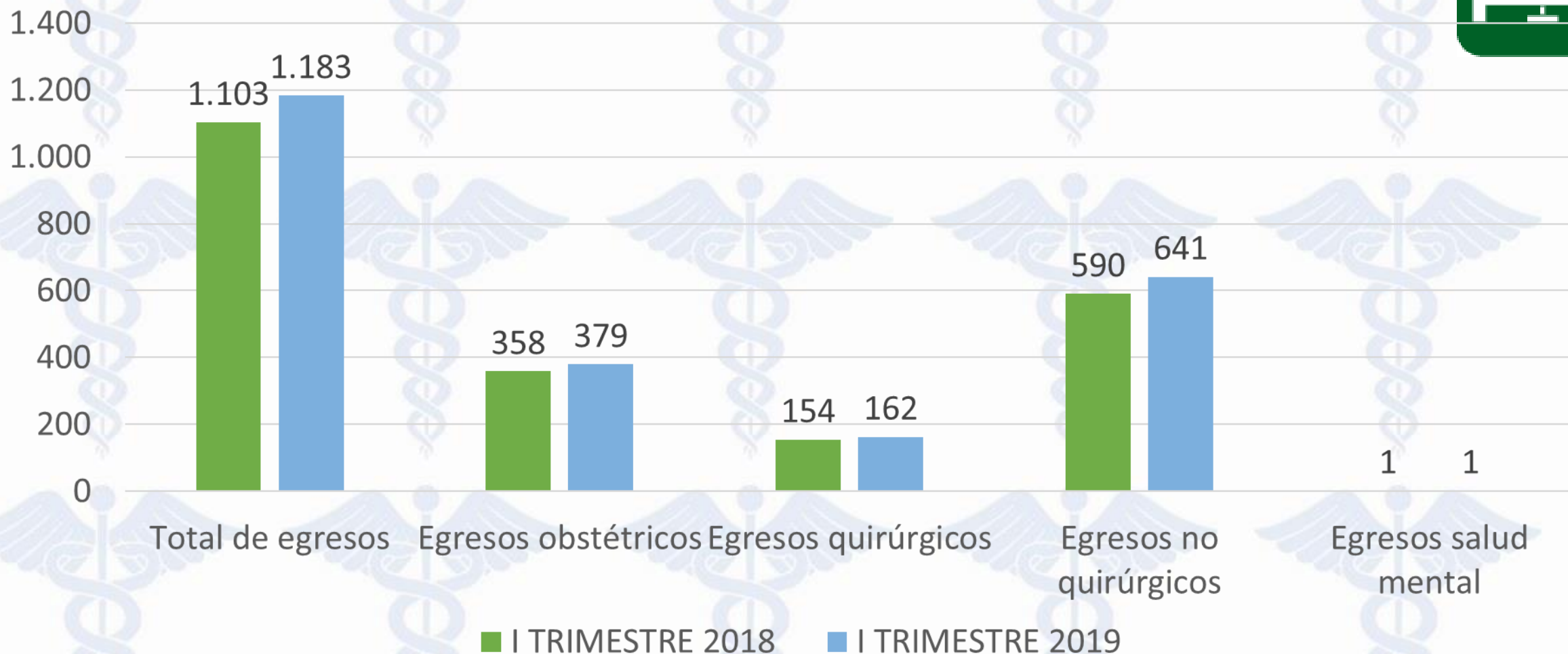
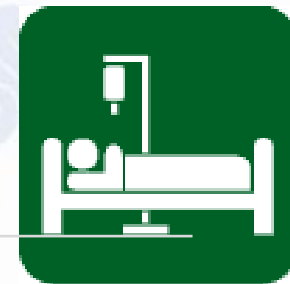


Chaparral - Tolima, Calle 11 entre Carrera 9 y 10
PBX (8) 246 00 77

www.hospitalsanjuanbautista.gov.co



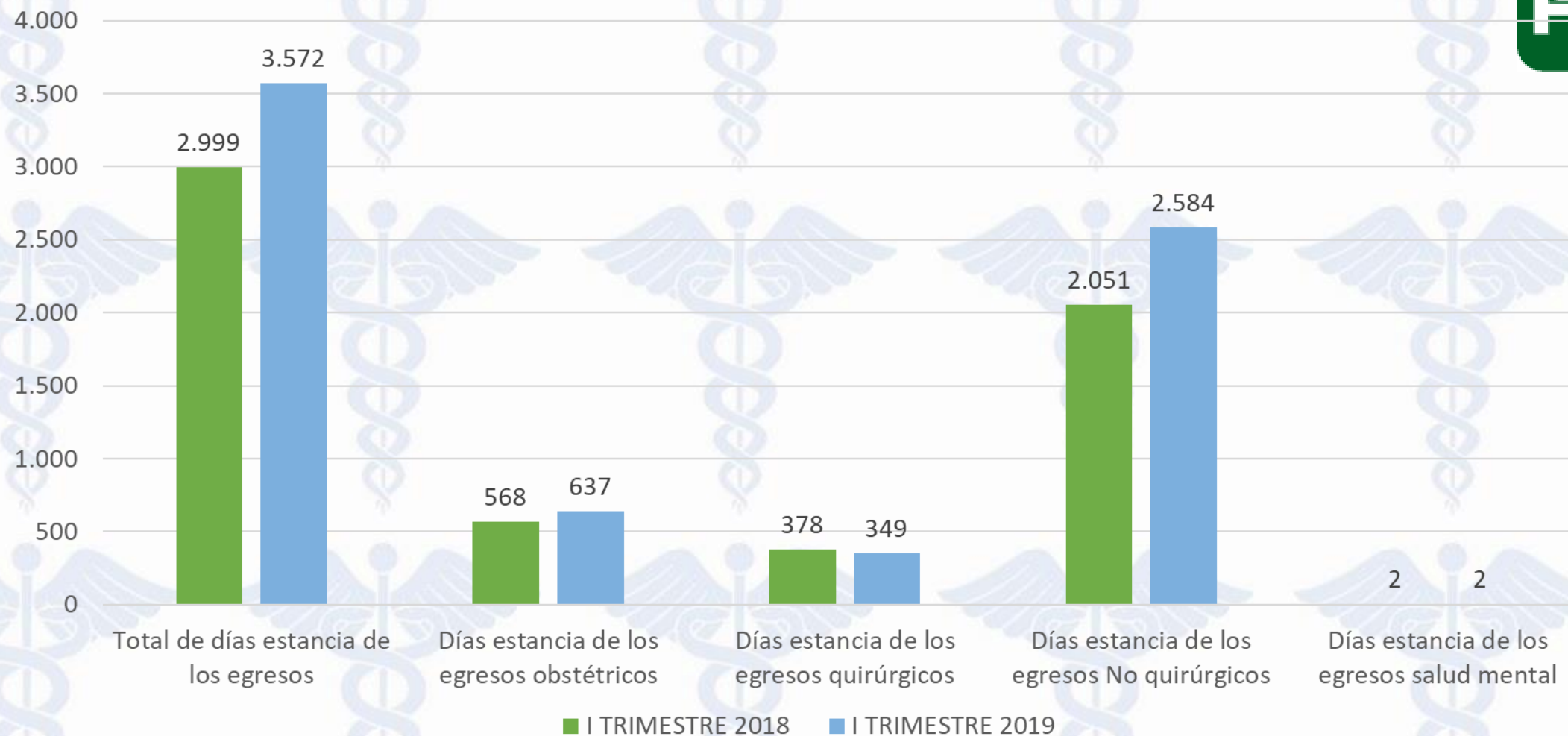
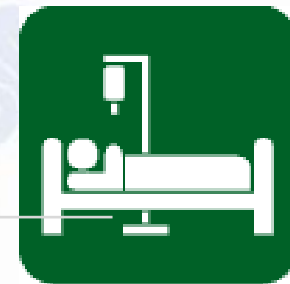
HOSPITALIZACIÓN





HOSPITAL
SAN JUAN BAUTISTA E.S.E.
Chaparral - Tolima

HOSPITALIZACIÓN

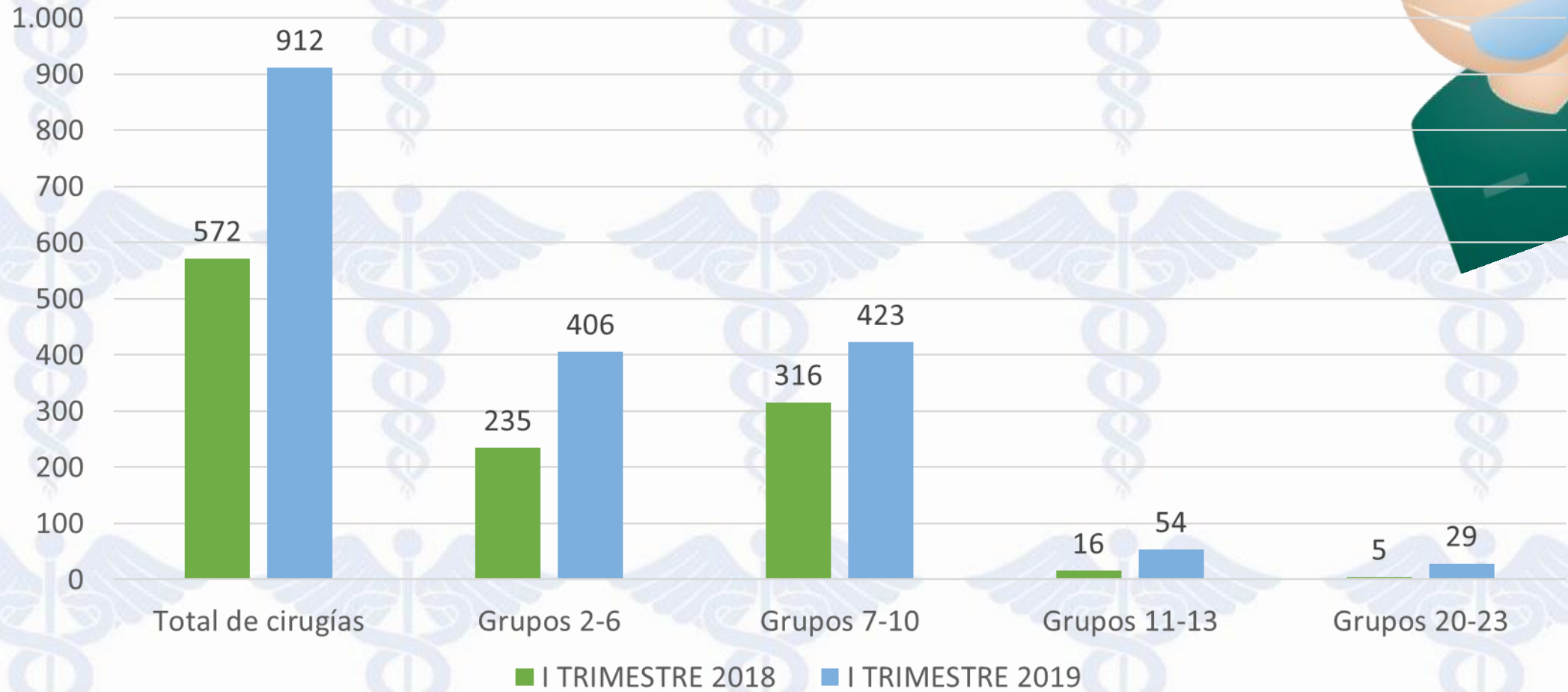


Chaparral - Tolima, Calle 11 entre Carrera 9 y 10
PBX (8) 246 00 77

www.hospitalsanjuanbautista.gov.co

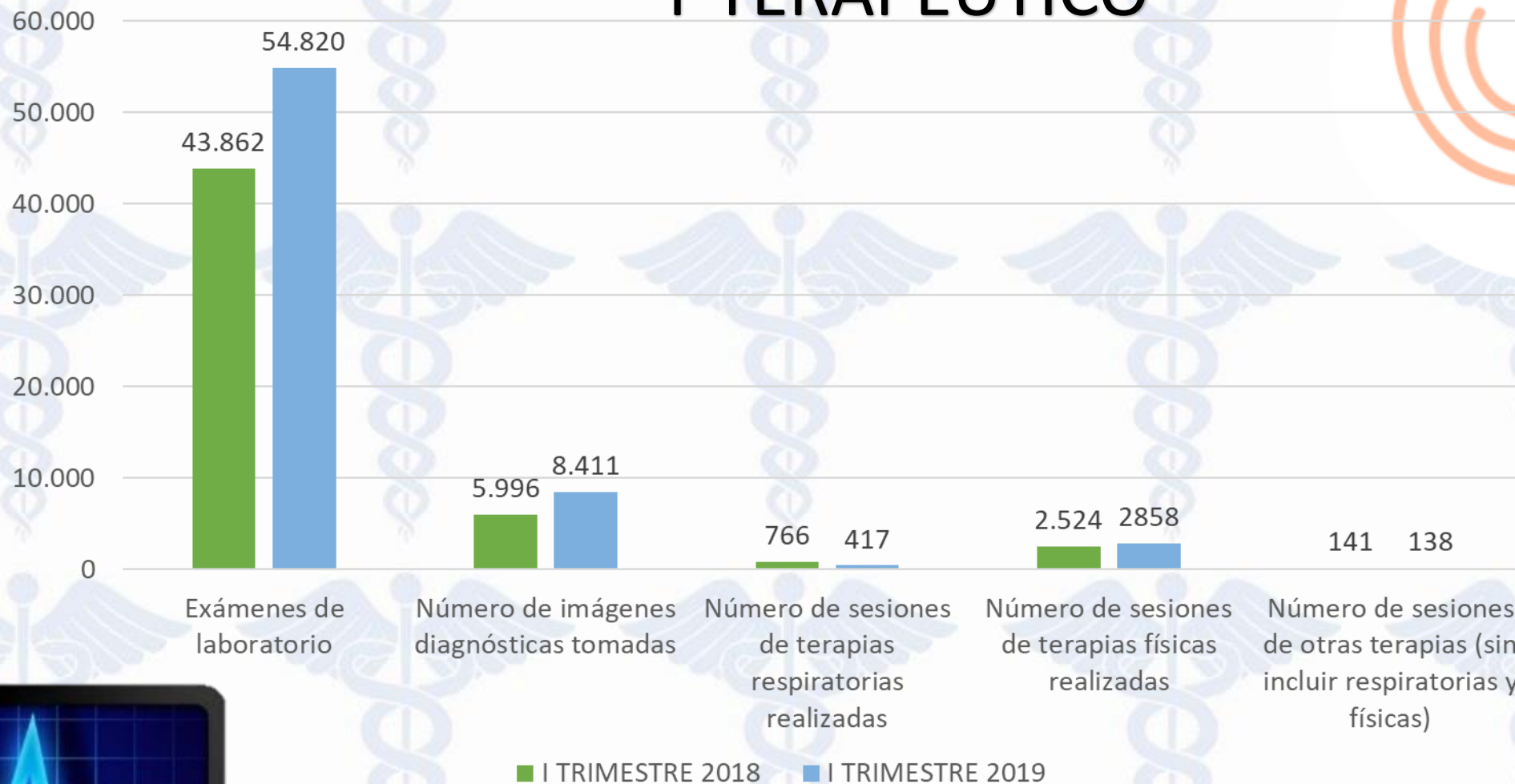


CIRUGÍA





APOYO DIAGNOSTICO Y TERAPÉUTICO



GESTIÓN FINANCIERA



HOSPITAL

SAN JUAN BAUTISTA

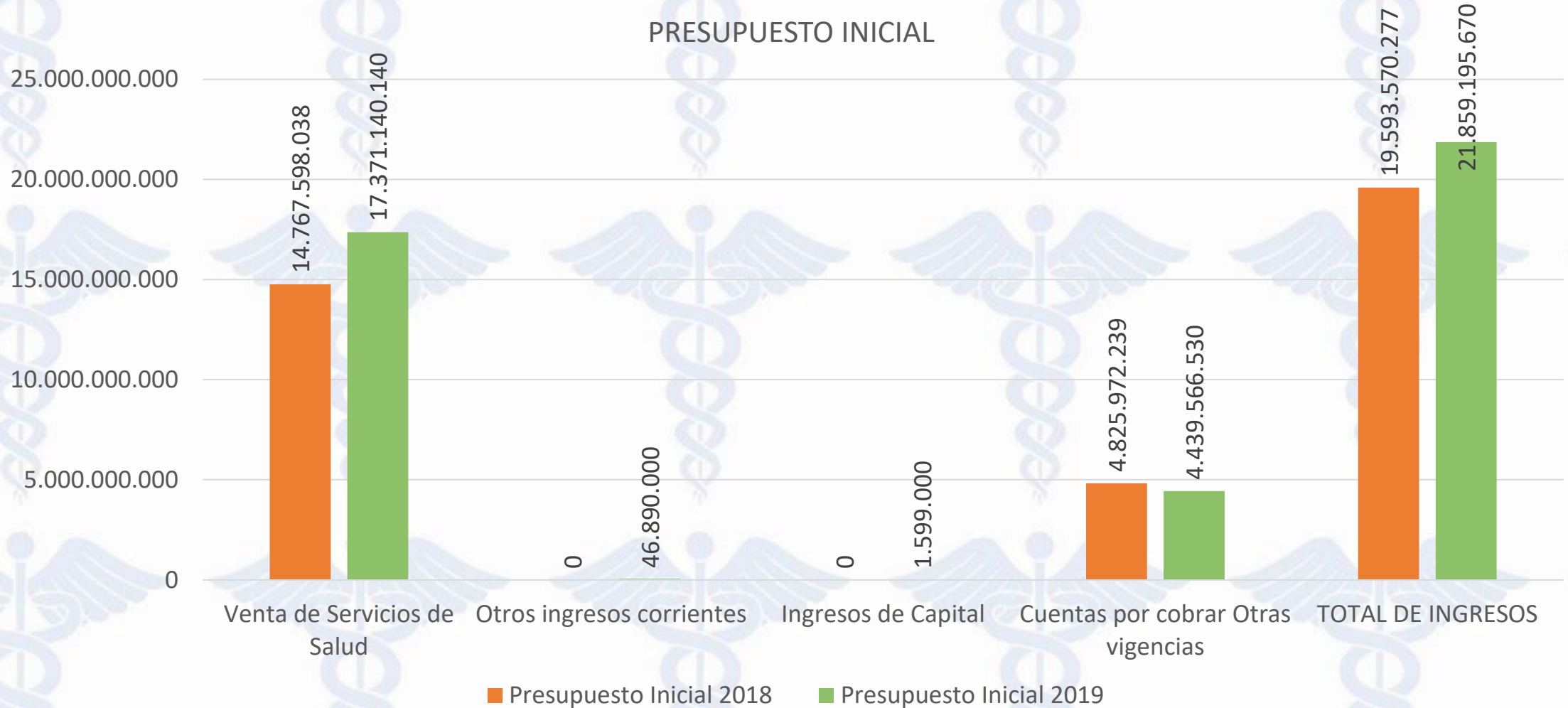
Chaparral - Tolima





EJECUCIÓN DE INGRESOS

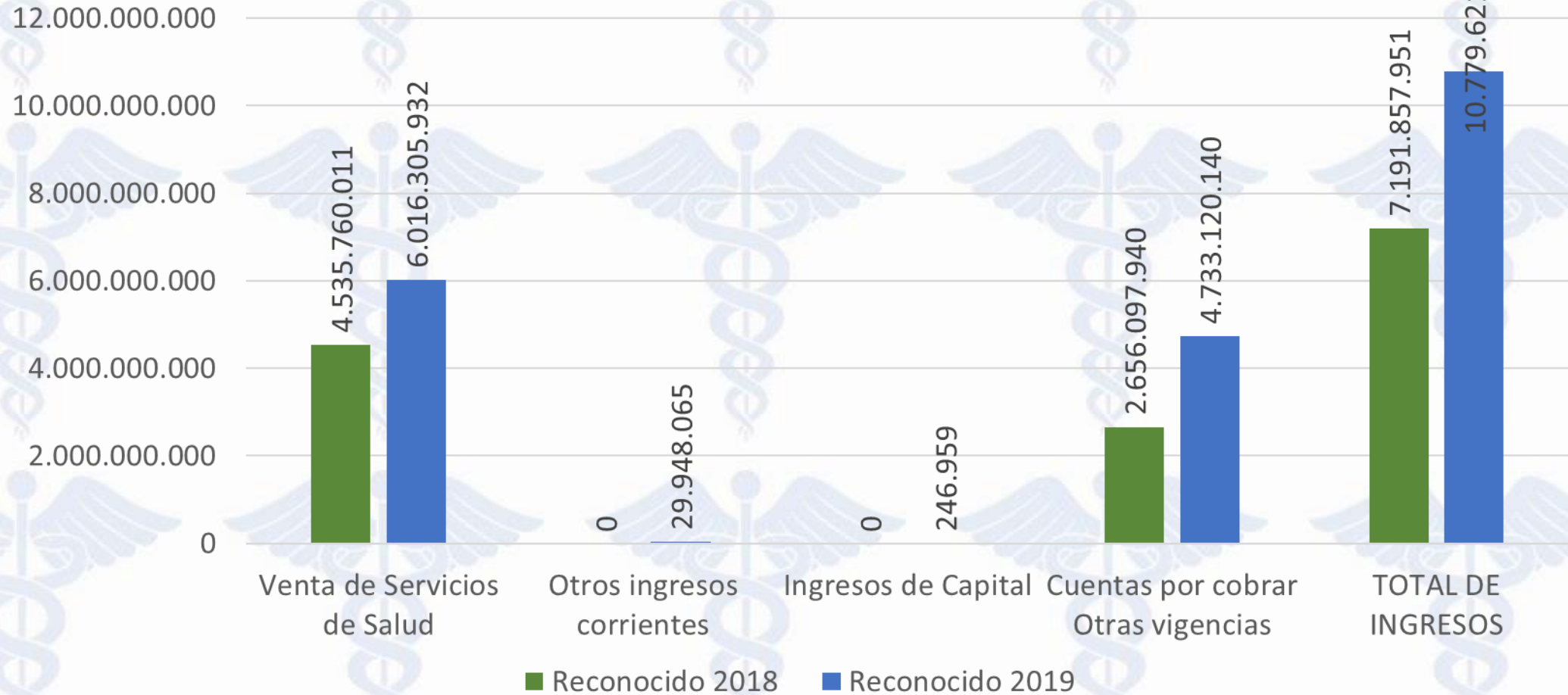
PRESUPUESTO INICIAL





EJECUCIÓN DE INGRESOS

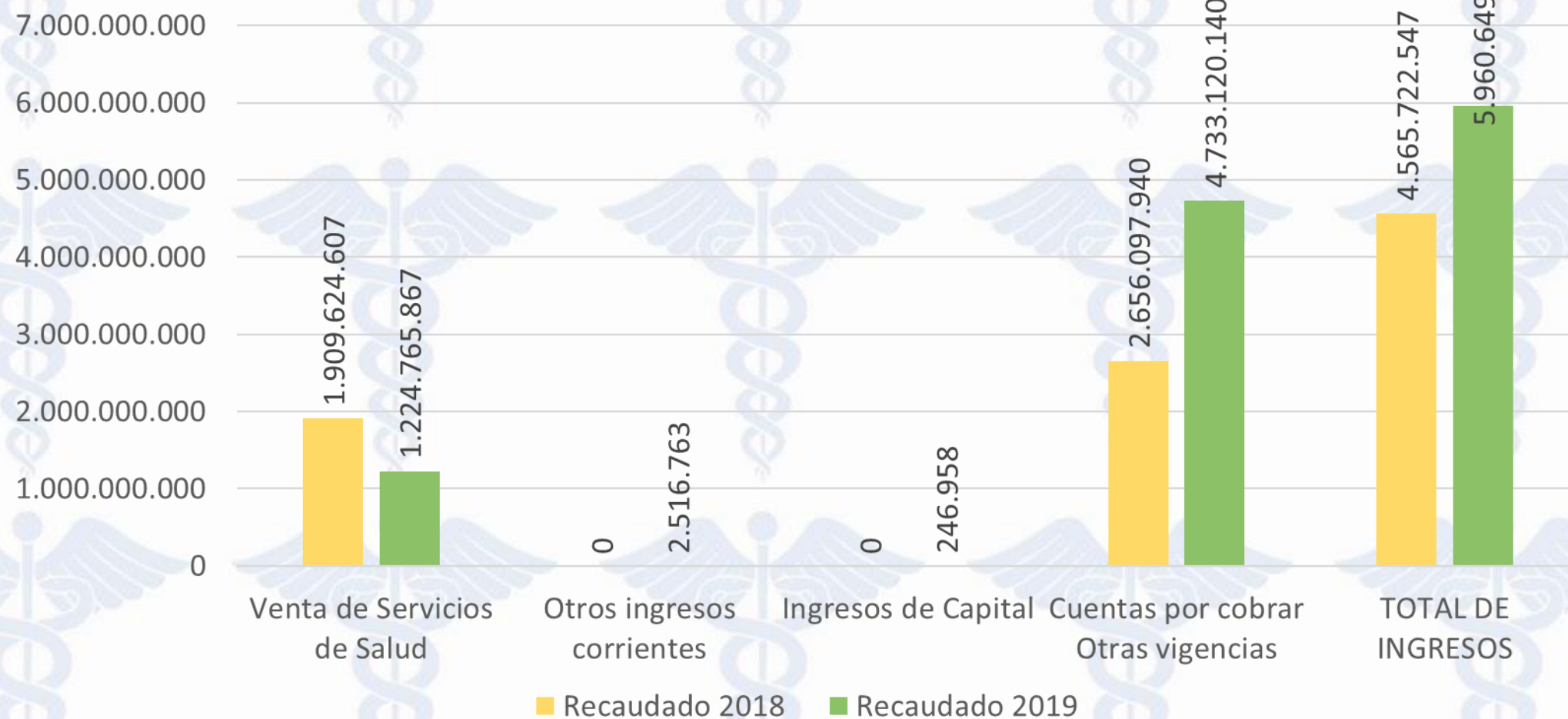
RECONOCIMIENTO





EJECUCIÓN DE INGRESOS

RECAUDO

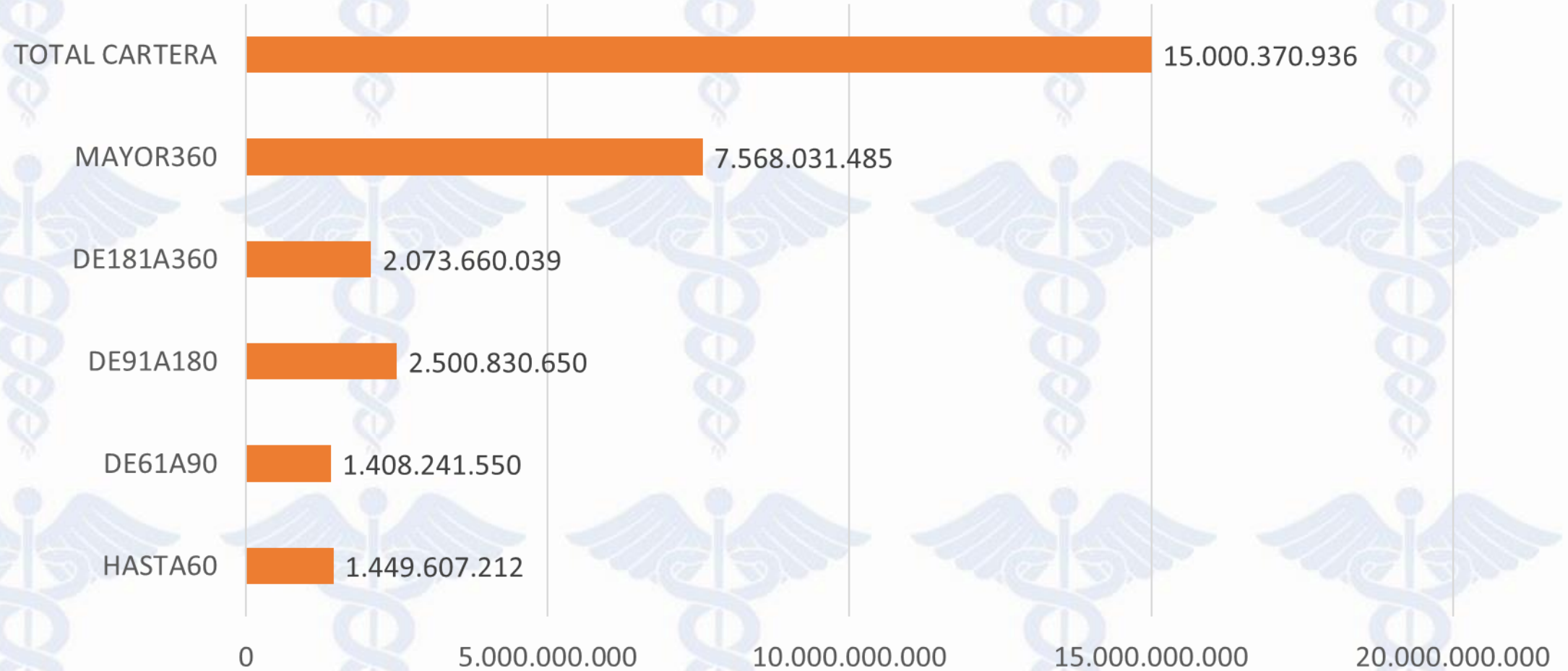


PORCENTAJE DE GLOSAS

concepto	1 TRIMESTRE 2018			1 TRIMESTRE 2019			2018		2019	
	facturado	glosado	objetado	facturado	glosado	objetado	% Glosa	% objeción	% Glosa	% objeción
Régimen Contributivo	764.267.745	0	1.631.385	940.452.092	0	455.299.711	0,00%	0%	0,00%	48%
Régimen Subsidiado	3.021.758.940	61.300	27.562.682	4.284.848.275	0	1.633.471.997	0,00%	1%	0,00%	38%
Población Pobre en lo No Cubierto con Subsidios a la Demanda	158.465.870	0	86.854	122.972.032	0	54.508.153	0,00%	0%	0,00%	44%
SOAT (Diferentes a ECAT)	75.604.829	0	3.168.035	170.596.665	0	212.618.760	0,00%	4%	0,00%	125%
ADRES (Antes FOSYGA)	30.982.254	0	0	11.996.021	0	70.917.734	0,00%	0%	0,00%	591%
Otras Ventas de Servicios de Salud	484.680.373	9.200	1.846.654	485.440.847	0	50.252.570	0,00%	0%	0,00%	10%
Total venta de servicios de salud	4.535.760.011	70.500	34.295.610	6.016.305.932	0	2.477.068.925	0,00%	1%	0,00%	41%

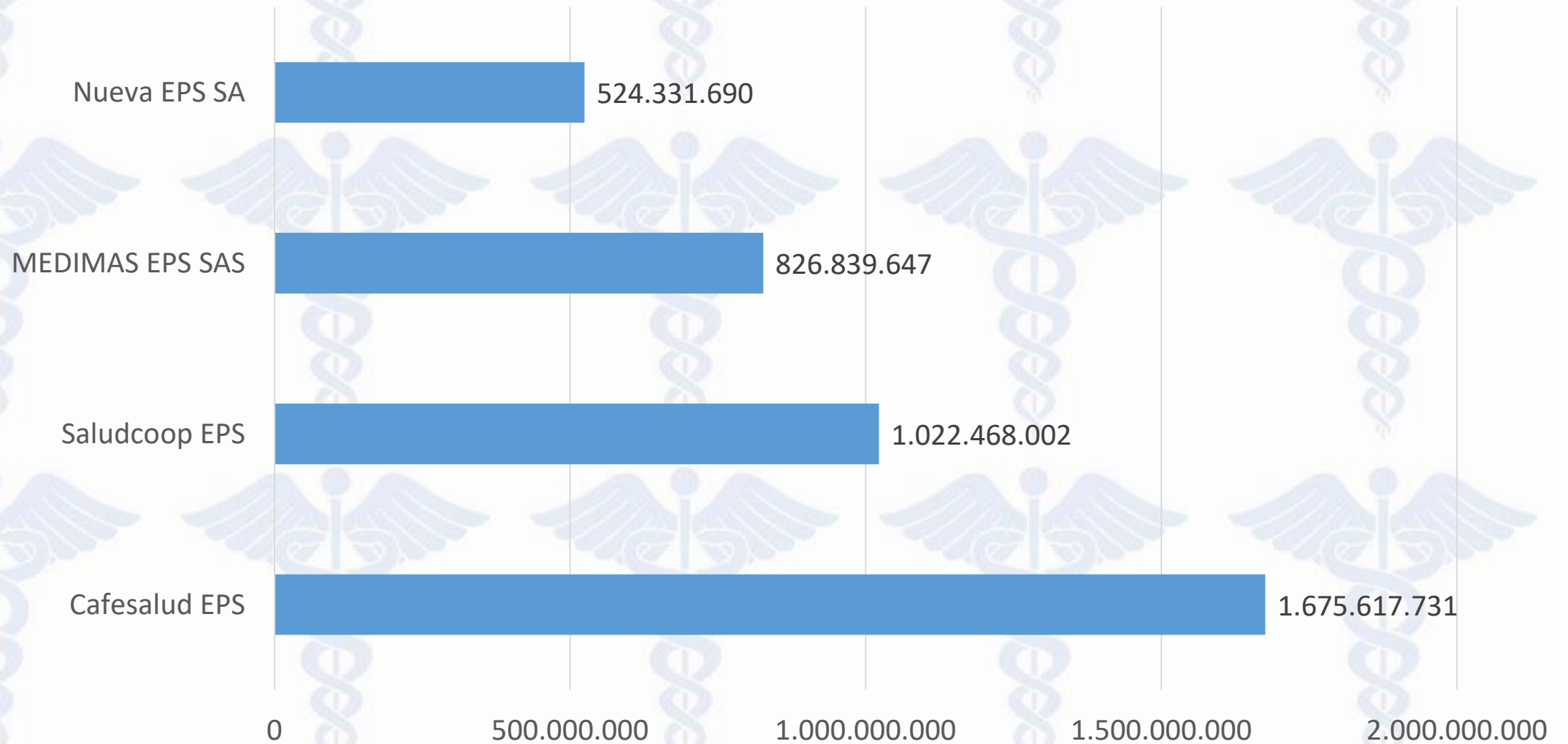
CUENTAS POR COBRAR

TOTAL 2019



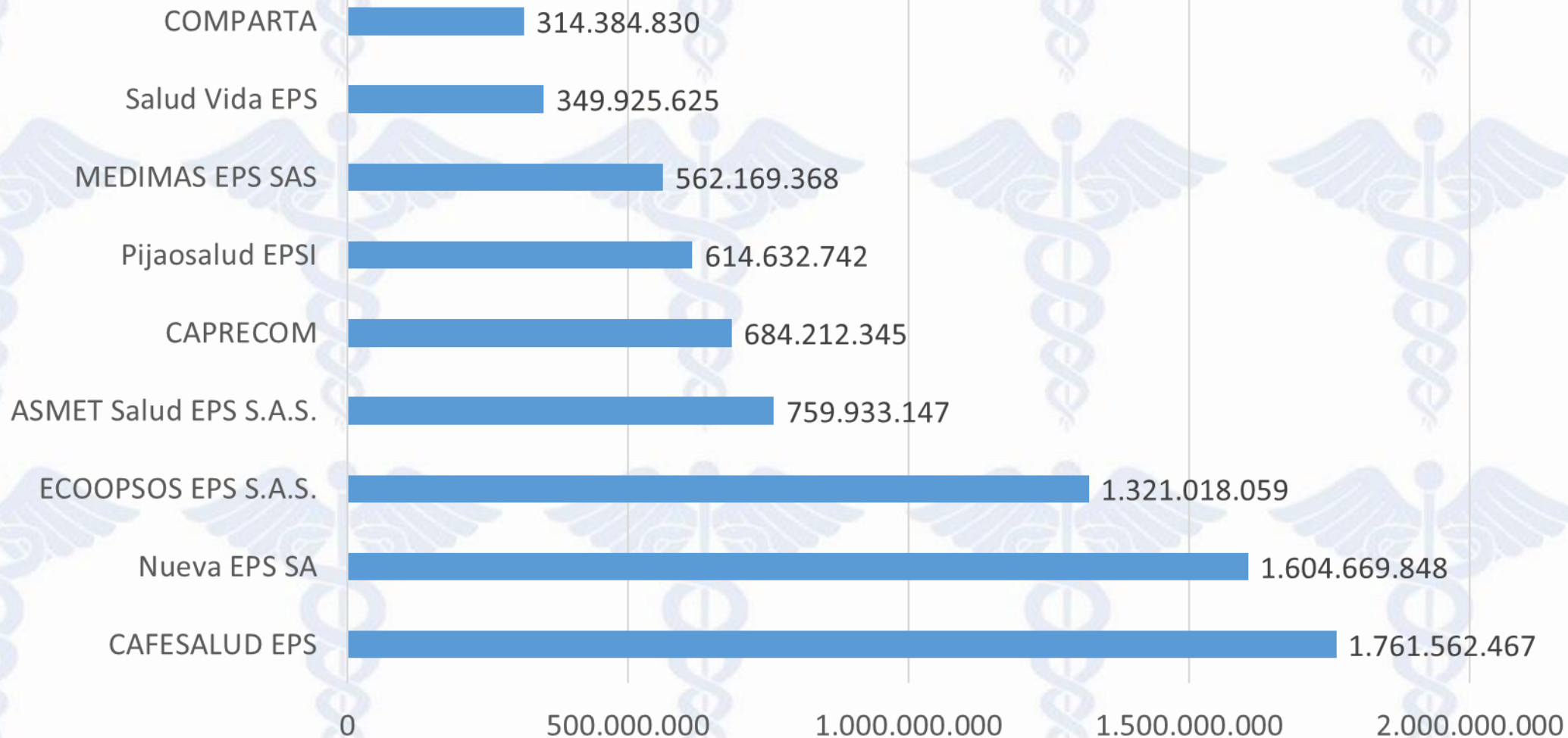
PRINCIPALES DEUDORES CONTRIBUTIVO

CONTRIBUTIVO

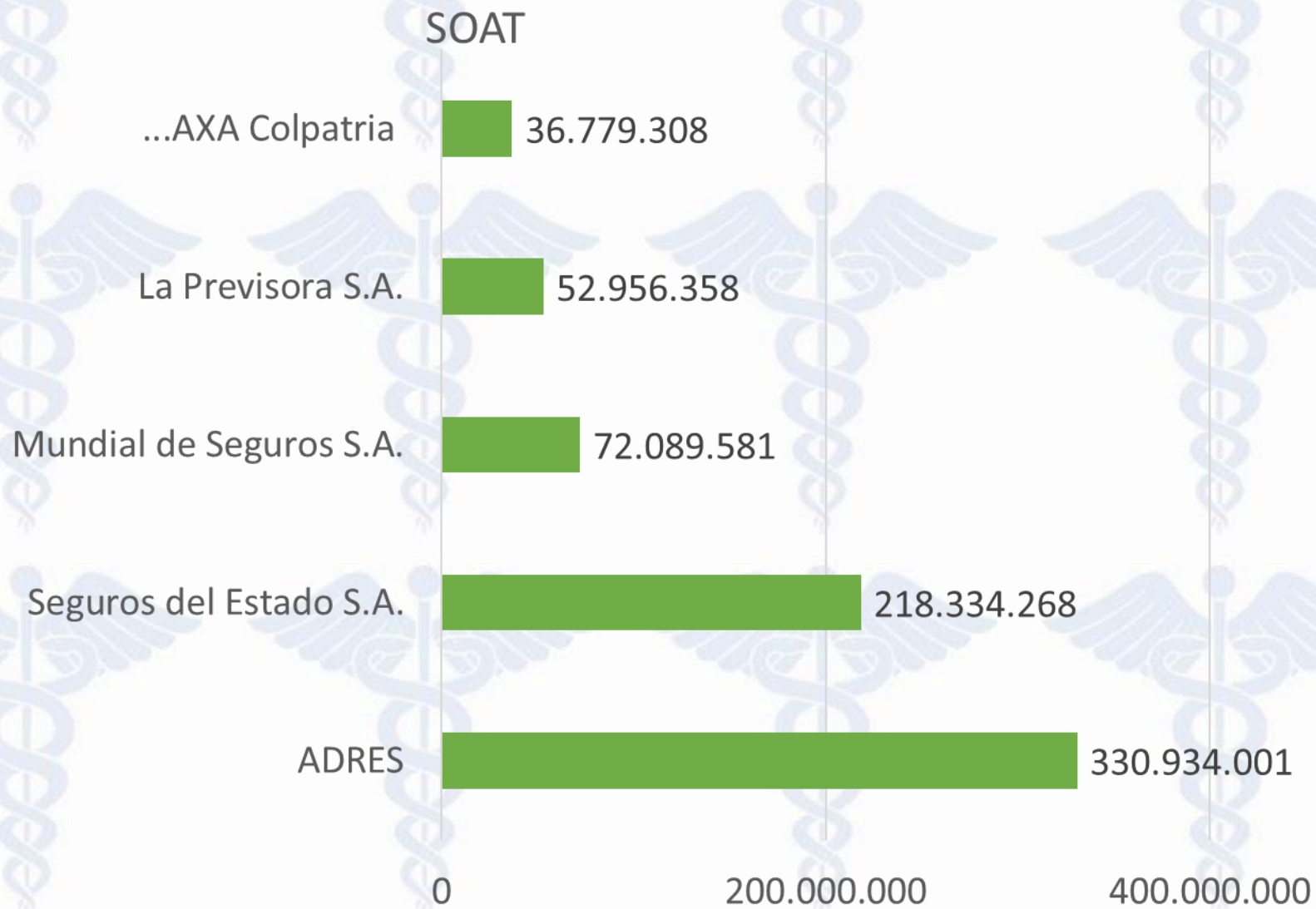


PRINCIPALES DEUDORES SUBSIDIADO

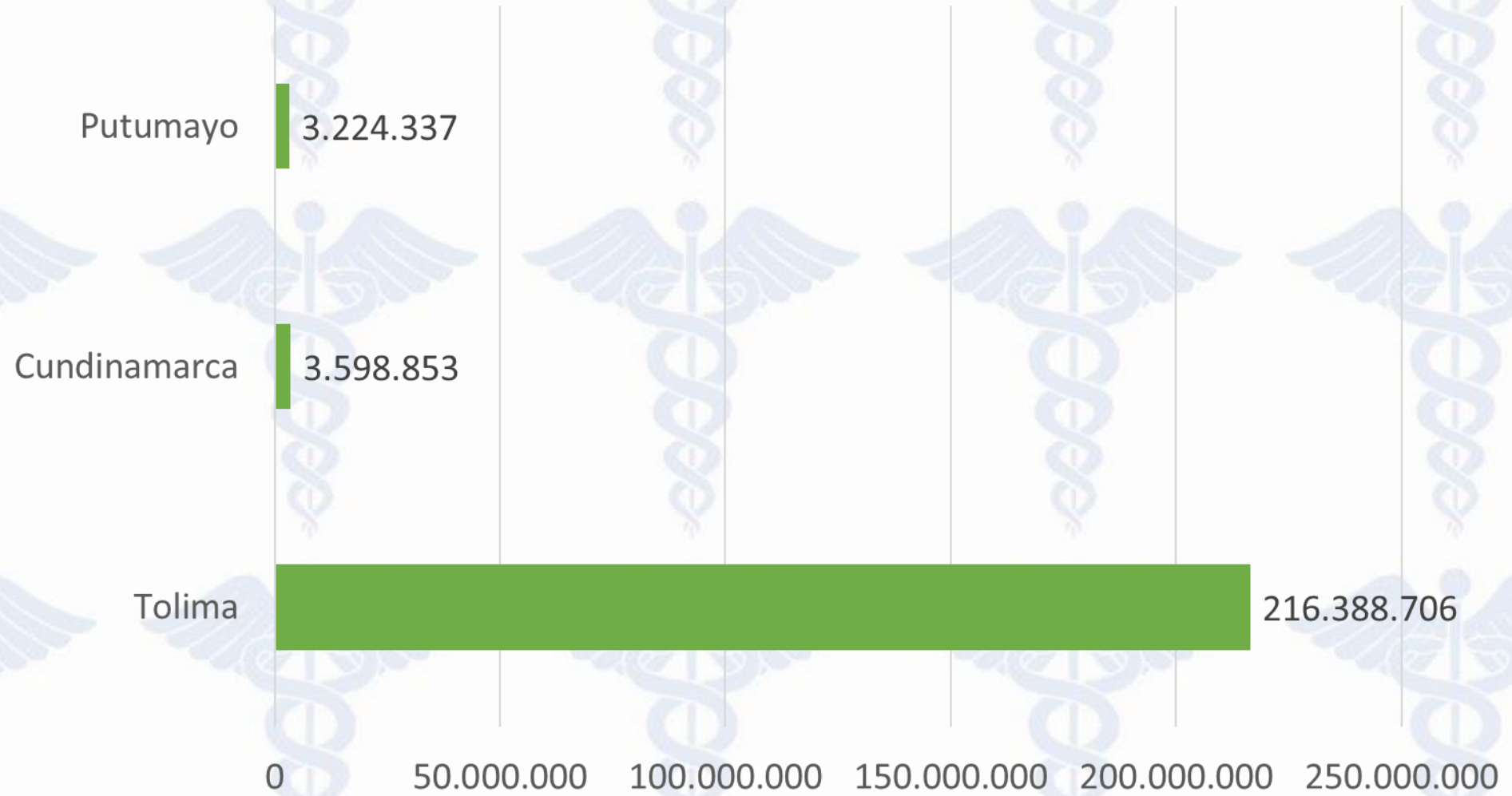
SUBSIDIADO



PRINCIPALES DEUDORES SOAT



PRINCIPALES DEUDORES SECRETARIAS



PRINCIPALES DEUDORES OTROS DEUDORES

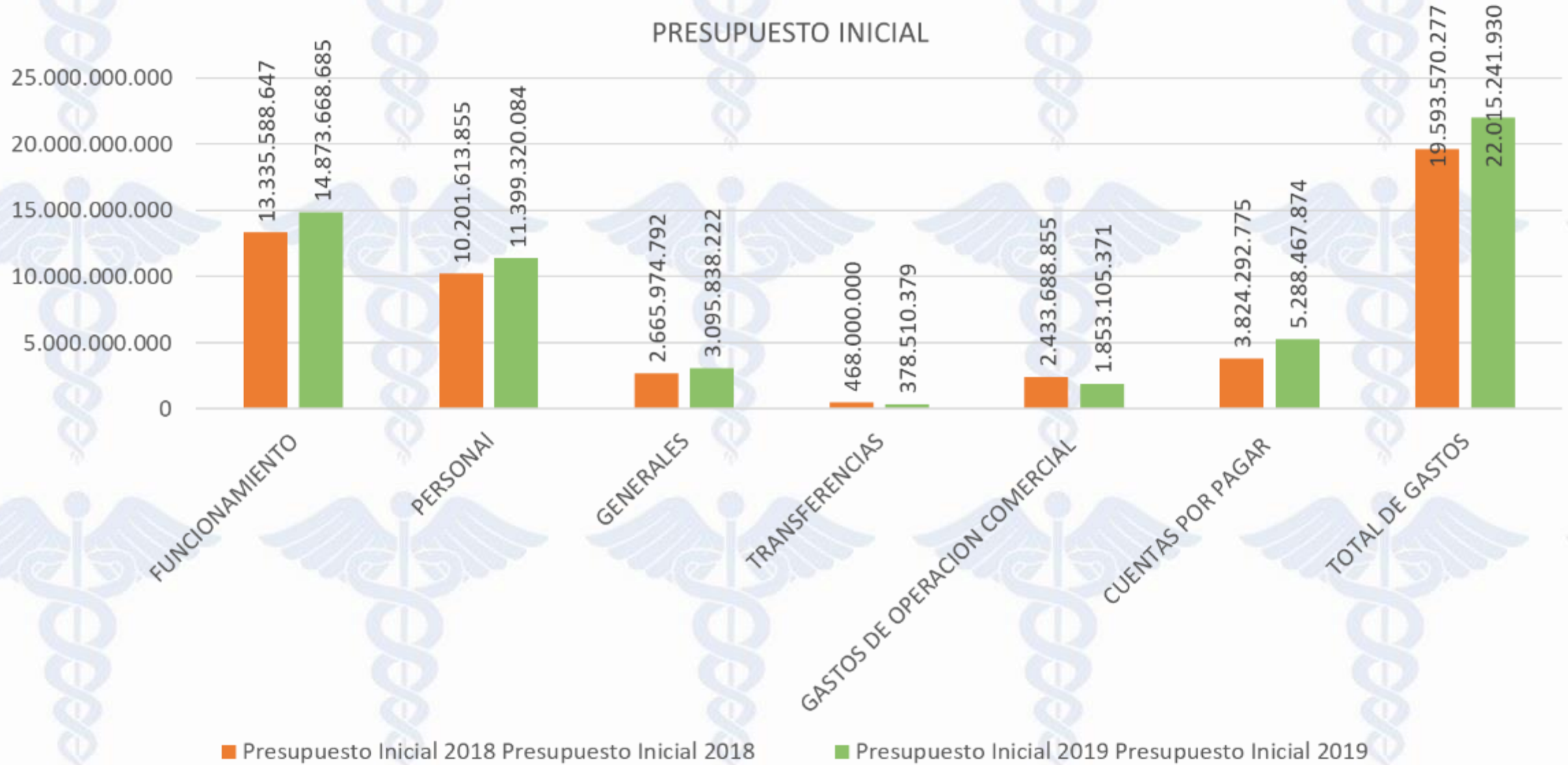


CUENTAS POR COBRAR MARZO 2018 Vs MARZO 2019

SUBCONCEPTO	HASTA60	DE61A90	DE91A180	DE181A360	MAYOR360	TOTAL CARTERA
TOTAL 2018	616.009.015	557.230.713	2.168.729.900	3.440.612.536	8.046.062.144	14.828.644.308
TOTAL 2019	1.449.607.212	1.408.241.550	2.500.830.650	2.073.660.039	7.568.031.485	15.000.370.936
VARIACION ABSOLUTA	833.598.197	851.010.837	332.100.750	-1.366.952.497	-478.030.659	171.726.628
VARIACION RELATIVA	135%	153%	15%	-40%	-6%	1%

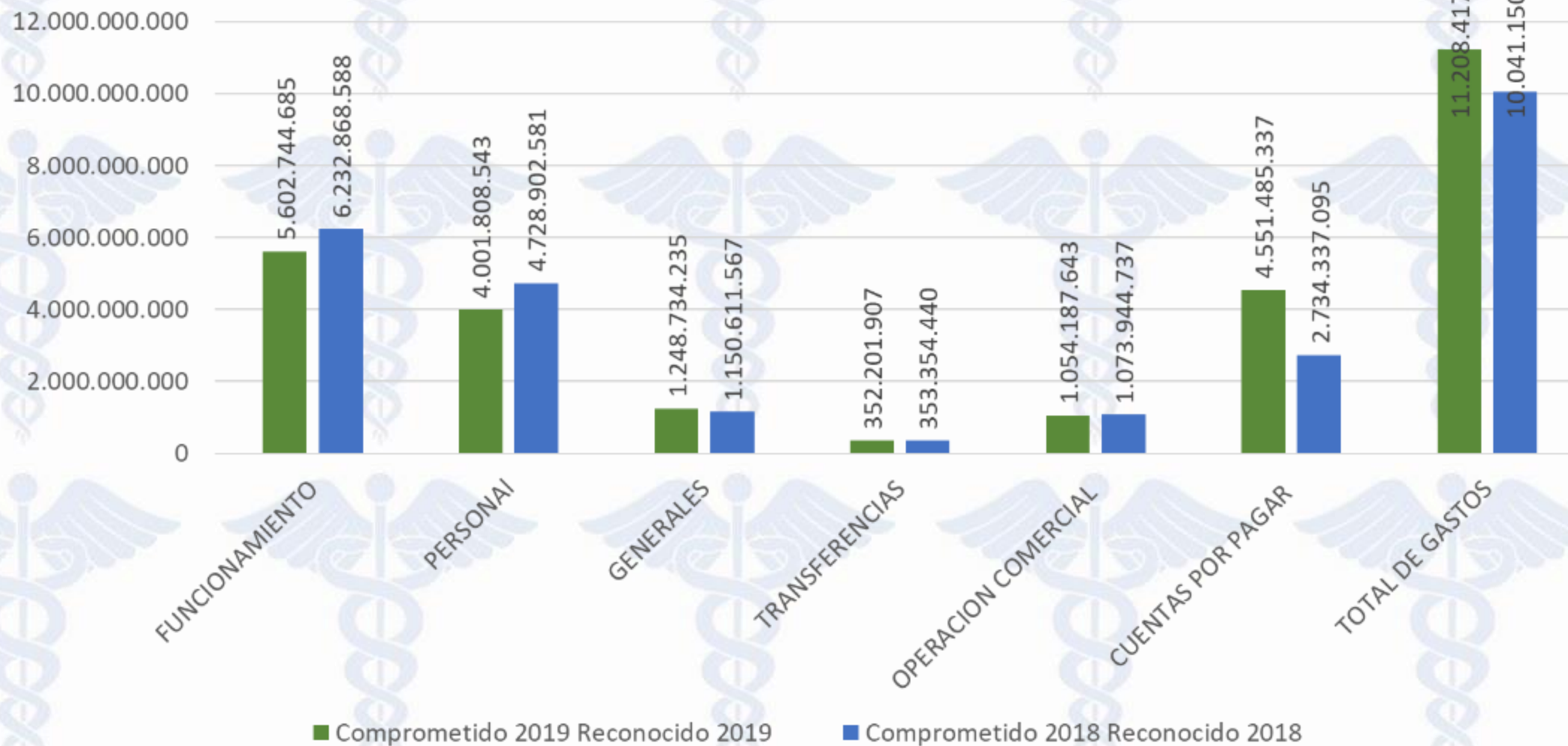
GASTOS

PRESUPUESTO INICIAL



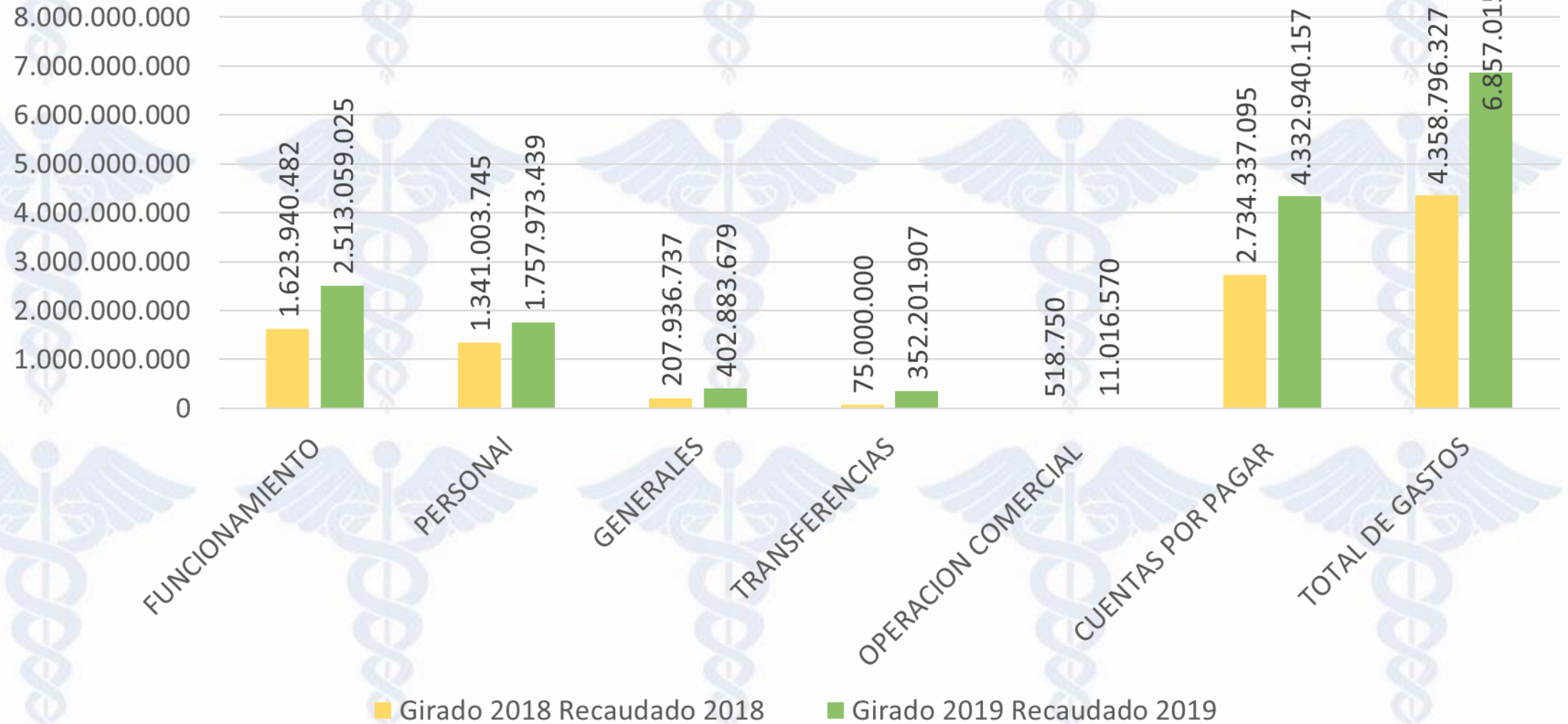
GASTOS

COMPROMISOS



GASTOS

GIROS



INDICADORES CALIDAD



HOSPITAL

SAN JUAN BAUTISTA

Chaparral - Tolima



Datos	I TRIMESTRE 2018	I TRIMESTRE 2019	% VARIACIÓN
Días de espera para consulta de medicina general	3	2	-33%
Días de espera para cirugía electiva	10	5	-50%
Días de espera para consulta de odontología	1	1	0%
Evaluación de la satisfacción del usuario	1073	975	-9%
Satisfacción en consulta externa	965	837	-13%
Proporción de usuarios satisfechos en consulta externa	90%	86	9456%
Quejas recibidas	37	36	-3%
Quejas resueltas	26	30	15%
% de Quejas resueltas	70%	83	11757%
Cirugías programadas	334	328	-2%
Cirugía Cancelada	9	5	-44%
% Cancelación de cirugía	2,7	2	-44%
No. de infecciones intrahospitalarias	1	1	0%
% de Infección Intra Hospitalaria	0,1	0	0%
Muertes intrahospitalarias < 48 horas	1	3	200%
Muertes intrahospitalarias > 48 horas	6	8	33%
Total, Muertes intrahospitalarias	7	11	57%
% de Mortalidad intrahospitalaria	0,63	1	48%

TALENTO HUMANO



HOSPITAL

SAN JUAN BAUTISTA

Chaparral - Tolima



CONCEPTO		2019 1er trimestre
Directivo	Administrativos	1
	Asistenciales	
Asesor	Administrativos	1
	Asistenciales	
Ejecutivo	Administrativos	
	Asistenciales	
Profesional	Administrativos	2
	Asistenciales	21
Técnico	Administrativos	5
	Asistenciales	1
Auxiliar	Administrativos	7
	Asistenciales	57
Operativo	Administrativos	1
	Asistenciales	6
Total	Administrativos	17
	Asistenciales	85
	Total, Plan de Cargos	102
	Proporción cargos asistenciales	83.33%
	Proporción cargos Administrativos	16.67%
	Supernumerarios	155
Total		257

TIPO DE VINCULACIÓN		2019 1er trimestre
Empleados Públicos	Periodo Fijo	10
	Libre Nombramiento y Remoción	0
	Carrera Administrativa	24
	Vacantes	14
	Provisionalidad	24
	Periodo de Prueba	23
	Subtotal, Empleados Públicos	95
	Trabajadores Oficiales	Trabajadores Oficiales
	Vacantes	2
	Subtotal, Trabajadores Oficiales	7
	Total, Planta	102
Supernumerarios	Administrativos	58

PROYECTOS EN CURSO



HOSPITAL

SAN JUAN BAUTISTA

Chaparral - Tolima



NOMBRE DEL PROYECTO	AVANCE SEPTIEMBRE 2018	VALOR TOTAL
Estudios y diseños necesarios para la reposición de la infraestructura hospitalaria en virtud del proyecto fortalecimiento del desarrollo de la oferta de los servicios de salud en el Tolima (vigencia 2015)	Proyecto en curso pendiente de ajustes en diseños de ingeniería.	\$1.155.000.000
Adquisición unidad medico odontológico móvil	Proyecto en curso. La secretaria de salud emitió concepto técnico de viabilidad el 29 de noviembre de 2018 y se remitió vía web a la ART para continuar la verificación del proyecto	336.000.000
Construcción del nuevo hospital san juan bautista	Proyecto en curso pendiente de ajustes en diseños de ingeniería para posterior formulación y radicación en ministerio.	\$33.000.000.000
Adecuación del servicio farmacéutico del hospital	se realizaron los diseños y presupuesto del proyecto, se encuentra en construcción de MGA para gestión de recursos	\$100.000.000
Adquirir equipos para los servicios de obstetricia, ambulatorios hospitalarios y quirúrgicos	Proyecto en curso. Se devolvió por parte del ministerio de Salud para Ajustes y actualización de cotizaciones	\$700.000.000
Adquisición de equipos para la prestación de los servicios de uci neonatal en la ese	Proyecto no fue aprobado dentro del estudio de oferta y demanda presentado al ministerio	\$1.100.000.000
Dotación y adquisición de equipos médicos y biomédicos para el fortalecimiento institucional del Hospital San Juan Bautista de Chaparral - Tolima	Proyecto formulado por la Alcaldía municipal de chaparral para gestión de recursos del nivel nacional. El proyecto fue devuelto el 27 de noviembre de 2018 por el departamento para reformulación en metodología general ajustada WEB. En la actualidad se encuentra en proceso de ajuste de cotizaciones para la reformulación total	\$3.044.012.000
Adecuación y dotación de la unidad de cuidado intermedio adulto	Proyecto en construcción radicado en plan bienal ajuste 3 para aprobación	\$1.031.460.000
Adecuación institucional en la sala de partos y unidad gineco obstétrica para la aplicación de la ruta de promoción y mantenimiento de la salud materno perinatal en la ESE Hospital San Juan Bautista de Chaparral	Se realizo adición por 179.323.610 y prórroga del contrato de obra e interventoría hasta el mes de abril de 2019. Se encuentra en curso las adecuaciones	\$557.037.342
Adquisición de ambulancia de traslado asistencial básico para el puesto de salud del corregimiento el limón del municipio chaparral	Proyecto radicado vía MGA WEB en el banco de proyectos del departamento del Tolima por valor de \$190.000.000, posteriormente fue actualizado y reformulado directamente por la secretaria de salud por valor de 250.366.666,66 con una cofinanciación del 100% por parte del Departamento de Tolima, el Hospital remitió firmadas las certificaciones respectivas para el tramite pertinente.	\$190.000.000
Mantenimiento de la infraestructura física de las áreas administrativas y asistenciales del hospital san juan bautista de chaparral departamento del Tolima	Proyecto formulado y radicado en el la secretaria de salud del Tolima con una cofinanciación del 100% por parte del Departamento de Tolima el proyecto se encuentra devuelto y negado por el departamento para que sea realizado con los recursos de mantenimiento de la ESE	\$1.320.478.903
Adquisición de vehículo de apoyo asistencial para fortalecer la atención extramural de la ese hospital san juan bautista de chaparral Tolima	Proyecto formulado y radicado en el la secretaria de salud del Tolima con una cofinanciación del 100% por parte del Departamento de Tolima el proyecto se encuentra en revisión de la secretaria de salud	\$145.900.000

SEGUIMIENTO POA



HOSPITAL

SAN JUAN BAUTISTA

Chaparral - Tolima





% CUMPLIMIENTO PLAN OPERATIVO ANUAL 2019

41%

<u>CALIDAD</u>	META	RESULTADO
1TRIMESTRE	32%	31%
2TRIMESTRE	36%	0%
3TRIMESTRE	18%	0%
4TRIMESTRE	14%	0%
TOTAL	100%	31%

<u>PLANEACION</u>	META	RESULTADO
1TRIMESTRE	64%	54%
2TRIMESTRE	11%	#i DIV/0!
3TRIMESTRE	13%	#i DIV/0!
4TRIMESTRE	12%	#i DIV/0!
TOTAL	100%	54%

<u>ADMINISTRATIVA Y FINANCIERA</u>	META	RESULTADO
1TRIMESTRE	30,0%	25%
2TRIMESTRE	27,6%	#i DIV/0!
3TRIMESTRE	21,8%	#i DIV/0!
4TRIMESTRE	20,5%	#i DIV/0!
TOTAL	100%	25%

<u>COR ASISTENCIAL</u>	META	RESULTADO
1TRIMESTRE	25%	20%
2TRIMESTRE	30%	#i DIV/0!
3TRIMESTRE	23%	#i DIV/0!
4TRIMESTRE	22%	#i DIV/0!
TOTAL	100%	20%

<u>CONTROL INTERNO</u>	META	RESULTADO
1TRIMESTRE	75%	75%
2TRIMESTRE	10%	0%
3TRIMESTRE	7%	0%
4TRIMESTRE	8%	0%
TOTAL	100%	75%

INFORME GERENCIAL CON BASE EN RIPS I TRIMESTRE 2019



HOSPITAL

SAN JUAN BAUTISTA

Chaparral - Tolima

DISTRIBUCIÓN POR MUNICIPIO Y ZONA

DISTRIBUCIÓN POR MUNICIPIO Y ZONA					
NOMBRE MUNICIPIO	R	U	Total genera	%	% ACUMULADO
CHAPARRAL	4771	11501	16272	84,8	84,8
RIOBLANCO		642	642	3,3	88,1
ORTEGA		640	640	3,3	91,4
SAN ANTONIO		546	546	2,8	94,3
ATACO		446	446	2,3	96,6
PLANADAS		233	233	1,2	97,8
IBAGUE		93	93	0,5	98,3
COYAIMA		32	32	0,2	98,5
ALPUJARRA		14	14	0,1	98,5
ESPINAL		11	11	0,1	98,6
SALDAÑA		9	9	0,0	98,7
SAN LUIS		9	9	0,0	98,7
GUAMO		8	8	0,0	98,7
RONCESVALLES		8	8	0,0	98,8
AMBALEMA		5	5	0,0	98,8
LIBANO		4	4	0,0	98,8
MELGAR		4	4	0,0	98,8
NATAGAIMA		4	4	0,0	98,9
PURIFICACION		4	4	0,0	98,9
CARMEN DE APICALA		3	3	0,0	98,9
VILLARRICA		3	3	0,0	98,9
ALVARADO		2	2	0,0	98,9
VALLE DE SAN JUAN		2	2	0,0	98,9
VILLAHERMOSA		2	2	0,0	99,0
ANZOATEGUI		1	1	0,0	99,0
CAJAMARCA		1	1	0,0	99,0
CUNDAY		1	1	0,0	99,0
DOLORES		1	1	0,0	99,0
FRESNO		1	1	0,0	99,0
HONDA		1	1	0,0	99,0
ICONONZO		1	1	0,0	99,0
PIEDRAS		1	1	0,0	99,0
ROVIRA		1	1	0,0	99,0
SAN SEBASTIAN DE MARIQUITA		1	1	0,0	99,0

C					99,0
ANTIOQUIA		5	5	0,0	99,0
ARAUCA		1	1	0,0	99,0
ATLÁNTICO		2	2	0,0	99,0
BOGOTÁ DC		116	116	0,6	99,7
BOYACÁ		2	2	0,0	99,7
CALDAS		1	1	0,0	99,7
CAQUETÁ		2	2	0,0	99,7
CASANARE		1	1	0,0	99,7
CAUCA		2	2	0,0	99,7
CÓRDOBA		1	1	0,0	99,7
CUNDINAMARCA		15	15	0,1	99,8
HUILA		11	11	0,1	99,8
META		4	4	0,0	99,9
NARIÑO		1	1	0,0	99,9
NORTE DE SANTANDER		2	2	0,0	99,9
PUTUMAYO		19	19	0,1	100,0
QUINDIO		1	1	0,0	100,0
RISARALDA		2	2	0,0	100,0
SANTANDER		2	2	0,0	100,0
VALLE DEL CAUCA		1	1	0,0	100,0

Total general	4771	14426	19197	100,0	200,0
---------------	------	-------	-------	-------	-------

DISTRIBUCIÓN POR EDAD Y SEXO

DISTRIBUCION POR EDAD Y SEXO				
grupo poblacional	F	M	Total general	%
de 1 día a 29 días	16	17	33	0,2
de 1 mes a 11 meses	410	407	817	4,3
de 1 a 4 años	920	1088	2008	10,5
DE 5 A 19 AÑOS	2486	1939	4425	23,1
DE 20 A 39 AÑOS	3374	1305	4679	24,4
DE 40 A 59 AÑOS	2515	1205	3720	19,4
DE 60 Y MAS	1990	1525	3515	18,3
Total general	11711	7486	19197	100

MORBILIDAD CONSULTA MEDICA GENERAL I TRIMESTRE 2019

DIAGNOSTICO	CANTIDAD	%	%ACUM
Hipertension esencial (primaria)	945	8,1	8,1
Supervision de embarazo de alto riesgo, sin otra especificación	498	4,3	12,4
Cefalea	277	2,4	14,8
Parasitosis intestinal, sin otra especificación	220	1,9	16,6
Malestar y fatiga	213	1,8	18,5
Control de salud de rutina del niño	210	1,8	20,3
Mareo y desvanecimiento	209	1,8	22,1
Diabetes mellitus no insulino dependiente, sin mencion de complicacion	199	1,7	23,8
Consejo y asesoramiento general sobre la anticoncepcion	185	1,6	25,4
Rinofaringitis aguda [resfriado comun]	182	1,6	26,9
Examen del estado de desarrollo del adolescente	176	1,5	28,4
Otros dolores abdominales y los no especificados	176	1,5	29,9
Infección de vias urinarias, sitio no especificado	168	1,4	31,4
Dolor en articulacion	140	1,2	32,6
Hipotiroidismo, no especificado	138	1,2	33,8
Lumbago no especificado	136	1,2	34,9
Otros exámenes generales	133	1,1	36,1
Consulta para asesoria sobre el virus de la inmunodeficiencia humana [VIH]	129	1,1	37,2
Diarrea y gastroenteritis de presunto origen infeccioso	128	1,1	38,3
Dolor pelvico y perineal	112	1,0	39,2
Dolor en miembro	108	0,9	40,2
Gastritis crónica, no especificada	107	0,9	41,1
Consulta, no especificada	104	0,9	42,0
Vaginitis aguda	102	0,9	42,9
Supervision de otros embarazos de alto riesgo	101	0,9	43,7
Otros controles generales de salud de rutina de otras subpoblaciones defi	95	0,8	44,5
Examen de pesquisa especial para tumor de la mama	92	0,8	45,3
Supervision de otros embarazos normales	90	0,8	46,1
Examen medico general	89	0,8	46,9
Seguimiento postparto, de rutina	87	0,7	47,6
Consulta para atencion y supervision de la salud del niño abandonado	83	0,7	48,3
Persona que teme estar enferma, a quien no se hace diagnostico	82	0,7	49,0
Diabetes mellitus insulino dependiente, sin mencion de complicacion	79	0,7	49,7
Mastodinia	76	0,7	50,4
Total general	11654	100	200,0

MORBILIDAD CONSULTA ODONTOLÓGICA | TRIMESTRE 2019

DIAGNOSTICO	CANTIDAD	%	%ACUM
Caries de la dentina	181	42,9	42,9
Examen odontológico	90	21,3	64,2
Raiz dental retenida	21	5,0	69,2
Pulpitis	20	4,7	73,9
Gingivitis crónica	12	2,8	76,8
Caries del cemento	10	2,4	79,1
Caries limitada al esmalte	10	2,4	81,5
Absceso periapical sin fistula	8	1,9	83,4
Gingivitis aguda	8	1,9	85,3
Periodontitis crónica	7	1,7	87,0
Maloclusion de tipo no especificado	6	1,4	88,4
Necrosis de la pulpa	6	1,4	89,8
Anomalias de la posición del diente	5	1,2	91,0
Dientes impactados	5	1,2	92,2
Dientes incluidos	4	0,9	93,1
Absceso periapical con fistula	2	0,5	93,6
Hiperplasia gingival	2	0,5	94,1
Absceso cutáneo, furunculo y antrax de la	1	0,2	94,3
Anomalias evidentes del tamaño de los r	1	0,2	94,5
Contusion del hombro y del brazo	1	0,2	94,8
Dientes supernumerarios	1	0,2	95,0
Fractura de los dientes	1	0,2	95,3
Periodontitis aguda	1	0,2	95,5
Periodontitis apical crónica	1	0,2	95,7
Trastornos de la articulación temporomax	1	0,2	96,0
#N/A	17	4,02843602	
Total general	422	100	

MORBILIDAD CONSULTA DE OPTOMETRIA I TRIMESTRE 2019

DIAGNOSTICO	CANTIDAD	%	%ACUM
Presbicia	215	32,82	32,82
Catarata senil nuclear	58	8,85	41,68
Examen de ojos y de la vision	55	8,40	50,08
Astigmatismo	51	7,79	57,86
Miopia	37	5,65	63,51
Pterigion	26	3,97	67,48
Conjuntivitis crónica	18	2,75	70,23
Conjuntivitis atopica aguda	16	2,44	72,67
Examen durante el periodo de crecim	13	1,98	74,66
Hipermetropia	13	1,98	76,64
Ambliopia ex anopsia	12	1,83	78,47
Control de salud de rutina del niño	10	1,53	80,00
Total general	655	100	200

MORBILIDAD CONSULTA PSICOLOGIA I TRIMESTRE 2019

DIAGNOSTICO	CANTIDAD	%	%ACUM
Examen de seguimiento consecutivo	224	76,71	76,71
Persona que consulta para la expli	7	2,40	79,11
Abuso sexual	4	1,37	80,48
Supervision de otros embarazos no	4	1,37	81,85
Infección de vias urinarias, sitio no	3	1,03	82,88
Parto unico espontaneo, presentat	3	1,03	83,90
Supervision de embarazo de alto r	3	1,03	84,93
Supervision de otros embarazos de	3	1,03	85,96
Fiebre, no especificada	2	0,68	86,64
Fractura de la epifisis inferior del h	2	0,68	87,33
Violencia fisica	2	0,68	88,01
Aborto retenido	1	0,34	88,36
Contusion de otras partes de la mu	1	0,34	88,70
Desnutricion proteicocalorica, no e	1	0,34	89,04
Diabetes mellitus insulinodepend	1	0,34	89,38
Dolor abdominal localizado en par	1	0,34	89,73
Dolor precordial	1	0,34	90,07
Envenenamiento autoinfligido int	1	0,34	90,41
Envenenamiento autoinfligido int	1	0,34	90,75
Envenenamiento por, y exposicion	1	0,34	91,10
Episodio depresivo moderado	1	0,34	91,44
Esquizofrenia, no especificada	1	0,34	91,78
Extension de certificado medico	1	0,34	92,12
Falso trabajo de parto, sin otra esp	1	0,34	92,47
Historia personal de lesion autoinf	1	0,34	92,81
Insecticidas organofosforados y ca	1	0,34	93,15
Lesión autoinfligida intencionalme	1	0,34	93,49
Lumbago con ciatica	1	0,34	93,84
Otras hemorragias postparto inme	1	0,34	94,18
Otros insecticidas	1	0,34	94,52
Parto por cesarea de emergencia	1	0,34	94,86
Parto unico espontaneo, sin otra e	1	0,34	95,21
Problemas relacionados con el baj	1	0,34	95,55
Ruptura prematura de las membra	1	0,34	95,89
Sindrome de la articulacion condro	1	0,34	96,23
Trastorno mixto de ansiedad y dep	1	0,34	96,58
Trastorno psicotico agudo de tipo	1	0,34	96,92
Trastornos mentales y del compor	1	0,34	97,26
Tumefaccion, masa o prominencia	1	0,34	97,60
#N/A	7	2,40	100,00
Total general	292	100	200,00

MORBILIDAD CONSULTA ANESTESIOLOGIA | TRIMESTRE 2019

DIAGNOSTICO	CANTIDAD	%	%ACUM
Catarata, no especificada	56	15,38	15,38
Hernia inguinal unilateral o no es	45	12,36	27,75
Esterilizacion	41	11,26	39,01
Otras colelitiasis	35	9,62	48,63
Hernia umbilical sin obstruccion r	32	8,79	57,42
Leiomioma del Útero, sin otra esp	20	5,49	62,91
Tumefaccion, masa o prominenci	17	4,67	67,58
Prolapso genital femenino, no es	16	4,40	71,98
Otras hernias ventrales y las no e	12	3,30	75,27
Hiperplasia adenomatosa del enc	8	2,20	77,47
Dolor, no especificado	5	1,37	78,85
Otros prolapsos genitales femeni	5	1,37	80,22
Total general	364	100	200

MORBILIDAD CONSULTA CIRUGIA I TRIMESTRE 2019

DIAGNOSTICO	CANTIDAD	%	%ACUM
Otras coleditiasis	61	16,40	16,40
Hernia inguinal unilateral o no e	44	11,83	28,23
Hernia umbilical sin obstruccion	44	11,83	40,05
Insuficiencia venosa (crónica) (p	25	6,72	46,77
Otras hernias ventrales y las no	22	5,91	52,69
Tumor benigno lipomatoso de p	22	5,91	58,60
Fibroadenosis de mama	11	2,96	61,56
Hemorroides internas sin compl	10	2,69	64,25
Quiste epidermico	8	2,15	66,40
Otros dolores abdominales y los	7	1,88	68,28
Otros hidroceles	7	1,88	70,16
Tumor benigno lipomatoso de p	7	1,88	72,04
Tumor benigno lipomatoso de p	6	1,61	73,66
Otras gastritis	5	1,34	75,00
Granuloma actinico	4	1,08	76,08
Granuloma por cuerpo extraño e	4	1,08	77,15
Hipertrofia de la mama	4	1,08	78,23
Adenomegalia localizada	3	0,81	79,03
Dolor en el pecho, no especifica	3	0,81	79,84
Ganglion	3	0,81	80,65
Total general	372	100	200,00

MORBILIDAD CONSULTA CIRUGIA PEDIATRICA I TRIMESTRE 2019

DIAGNOSTICO	CANTIDAD	%	%ACUM
Prepucio redundante, fimosis y para	8	17,78	17,78
Hernia inguinal unilateral o no espec	5	11,11	28,89
Hernia umbilical sin obstruccion ni g	4	8,89	37,78
Dolor abdominal localizado en parte	3	6,67	44,44
Testiculo no descendido, unilateral	3	6,67	51,11
Otros dolores abdominales y los no e	2	4,44	55,56
Testiculo no descendido, bilateral	2	4,44	60,00
Tumefaccion, masa o prominencia lo	2	4,44	64,44
Adenomegalia localizada	1	2,22	66,67
Balanitis en enfermedades clasificac	1	2,22	68,89
Ganglion	1	2,22	71,11
Hernia inguinal bilateral, sin obstruc	1	2,22	73,33
Hidrocele enquistado	1	2,22	75,56
Infección de vias urinarias, sitio no e	1	2,22	77,78
Lesion de sitios contiguos del labio, c	1	2,22	80,00
Masa no especificada en la mama	1	2,22	82,22
Otras displasias mamarias benignas	1	2,22	84,44
Otras enfermedades cardiopulmona	1	2,22	86,67
Otros exámenes generales	1	2,22	88,89
Otros trastornos del desarrollo y crec	1	2,22	91,11
Quiste sinovial del hueso popliteo [c	1	2,22	93,33
Trastorno no infeccioso de vasos y ga	1	2,22	95,56
Tumefaccion, masa o prominencia lo	1	2,22	97,78
Varices escrotales	1	2,22	100,00
Total general	45		100

MORBILIDAD CONSULTA GASTROENTEROLOGIA I TRIMESTRE 2019

DIAGNOSTICO	CANTIDAD	%	%ACUM
Gastritis crónica superficial	10	29,41	29,41
Otras gastritis agudas	8	23,53	52,94
Otros dolores abdominales y los no especificados	4	11,76	64,71
Enfermedad del reflujo gastroesofagico sin esofagitis	2	5,88	70,59
Enfermedad diverticular del intestino grueso	2	5,88	76,47
Otras cirrosis del higado y las no especificadas	2	5,88	82,35
Constipacion	1	2,94	85,29
Dispepsia funcional	1	2,94	88,24
Enfermedad del reflujo gastroesofagico con esofagitis	1	2,94	91,18
Enfermedad toxica del higado con hepatitis	1	2,94	94,12
Hemorragia gastrointestinal, no especificada	1	2,94	97,06
Sindrome del colon irritable sin diarrea	1	2,94	100
Total general	34	100	

MORBILIDAD CONSULTA MEDICINA INTERNA I TRIMESTRE 2019

DIAGNOSTICO	CANTIDAD	%	%ACUM
Hipertension esencial (primaria)	332	30,15	30,15
Diabetes mellitus no insulinodependiente	137	12,44	42,60
Diabetes mellitus insulinodependiente	96	8,72	51,32
Diabetes mellitus insulinodependiente	84	7,63	58,95
Hipotiroidismo, no especificado	50	4,54	63,49
Dolor en el pecho, no especificado	33	3,00	66,49
Enfermedad pulmonar obstructiva crónica	28	2,54	69,03
Cefalea	27	2,45	71,48
Diabetes mellitus no insulinodependiente	15	1,36	72,84
Otros dolores abdominales y los no especificados	14	1,27	74,11
Artritis reumatoide, no especificada	10	0,91	75,02
Gastritis, no especificada	9	0,82	75,84
Hiperlipidemia mixta	9	0,82	76,66
Nodulo tiroideo solitario no toxico	8	0,73	77,38
Poliartropatia inflamatoria	8	0,73	78,11
Asma, no especificado	7	0,64	78,75
Leishmaniasis cutánea	7	0,64	79,38
Enfermedad renal crónica, no especificada	6	0,54	79,93
Infarto cerebral, no especificado	6	0,54	80,47
Cardiomiopatia isquemica	5	0,45	80,93
Total general	1101	100,00	

MORBILIDAD CONSULTA ORTOPEDIA I TRIMESTRE 2019

DIAGNOSTICO	CANTIDAD	%	%ACUM
Trastornos de disco lumbar y otros, con radiculopatía	42	9,42	9,42
Gonartrosis primaria, bilateral	31	6,95	16,37
Lumbago no especificado	31	6,95	23,32
Síndrome del manguito rotatorio	29	6,50	29,82
Otros trastornos de los meniscos	15	3,36	33,18
Pie plano [pes planus] (adquirido)	14	3,14	36,32
Fibromatosis pseudosarcomatosa	13	2,91	39,24
Fractura de la epifisis inferior del radio	12	2,69	41,93
Fractura de la clavícula	11	2,47	44,39
Coxartrosis primaria, bilateral	10	2,24	46,64
Síndrome del túnel carpiano	10	2,24	48,88
Fractura del cuello de femur	9	2,02	50,90
Trastornos de discos intervertebrales lumbares y otros	9	2,02	52,91
Fractura del perone solamente	8	1,79	54,71
Otras deformidades congénitas de la cadera	8	1,79	56,50
Fractura de la epifisis inferior de la tibia	7	1,57	58,07
Lumbago con ciática	7	1,57	59,64
Fractura de la epifisis inferior del humero	6	1,35	60,99
Tumefacción, masa o prominencia localizada en el r...	6	1,35	62,33
Fractura de la epifisis superior de la tibia	5	1,12	63,45
Ganglion	5	1,12	64,57
Otras coxartrosis displásicas	5	1,12	65,70
Tumefacción, masa o prominencia localizada en el r...	5	1,12	66,82
Dolor en articulación	4	0,90	67,71
Fractura de hueso del metatarso	4	0,90	68,61
Fractura de la diafisis del cubito y del radio	4	0,90	69,51
Fractura de la epifisis superior del humero	4	0,90	70,40
Otras gonartrosis primarias	4	0,90	71,30
Contusión de la rodilla	3	0,67	71,97
Esguinces y torceduras que comprometen el ligame...	3	0,67	72,65
Fractura de la diafisis de la tibia	3	0,67	73,32
Fractura de otro dedo de la mano	3	0,67	73,99
Hallux valgus (adquirido)	3	0,67	74,66
Otras dorsalgias	3	0,67	75,34
Amputación traumática de la pierna, nivel no espec...	2	0,45	75,78
Artrosis, no especificada	2	0,45	76,23
Contractura muscular	2	0,45	76,68
Contusión de dedo(s) de la mano, sin daño de la(s)	2	0,45	77,13
Contusión del hombro y del brazo	2	0,45	77,58
Contusión del tobillo	2	0,45	78,03
Deformidades adquiridas de los dedos del pie, no e...	2	0,45	78,48
Esguinces y torceduras del tobillo	2	0,45	78,92
Fractura de la diafisis del cubito	2	0,45	79,37
Fractura de la diafisis del humero	2	0,45	79,82
Fractura de vertebra lumbar	2	0,45	80,27
Gonartrosis, no especificada	2	0,45	80,72
Total general	446	100,00	

MORBILIDAD CONSULTA OFTALMOLOGIA | TRIMESTRE 2019

DIAGNOSTICO	CANTIDAD	%	%ACUM
Catarata senil nuclear	70	28,93	28,93
Presbicia	30	12,40	41,32
Pterigion	24	9,92	51,24
Catarata senil, no especificada	17	7,02	58,26
Glaucoma primario de angulo abierto	17	7,02	65,29
Degeneracion de la macula y del polo posterior del ojo	12	4,96	70,25
Examen de ojos y de la vision	11	4,55	74,79
Presencia de lentes intraoculares	9	3,72	78,51
Catarata senil incipiente	4	1,65	80,17
Coriorretinitis, no especificada	4	1,65	81,82
Depositos cristalinos en el cuerpo vitreo	4	1,65	83,47
Conjuntivitis crónica	3	1,24	84,71
Retinopatia diabetica	3	1,24	85,95
Sospecha de glaucoma	3	1,24	87,19
ulcera de la cornea	3	1,24	88,43
Afaquia	2	0,83	89,26
Ambliopia ex anopsia	2	0,83	90,08
Blefarconjuntivitis	2	0,83	90,91
Desprendimiento de la retina por traccion	2	0,83	91,74
Iridociclitis, no especificada	2	0,83	92,56
Lesion de sitios contiguos del ojo y sus anexos	2	0,83	93,39
Atrofia optica	1	0,41	93,80
Blefarocalasia	1	0,41	94,21
Ceguera binocular	1	0,41	94,63
Conjuntivitis atopica aguda	1	0,41	95,04
Deficiencia visual moderada, binocular	1	0,41	95,45
Glaucoma primario de angulo cerrado	1	0,41	95,87
Glaucoma secundario a inflamacion ocular	1	0,41	96,28
Glaucoma, no especificado	1	0,41	96,69
Leucoma adherente	1	0,41	97,11
Miopia	1	0,41	97,52
Otros cambios de las vias lagrimales	1	0,41	97,93
Otros exámenes para fines administrativos	1	0,41	98,35
Paralisis del nervio motor ocular externo [VI par]	1	0,41	98,76
Traumatismo del ojo y de la orbita, no especificado	1	0,41	99,17
Xantelasma del parpado	1	0,41	99,59
#N/A	1	0,41	100,00
Total general	242	100,00	

MORBILIDAD CONSULTA PEDIATRIA I TRIMESTRE 2019

DIAGNOSTICO	CANTIDAD	%	%ACUM
Otros trastornos del desarrollo y crecimiento oseo	116	12,57	12,57
Consulta para atencion y supervision de la salud de otro	69	7,48	20,04
Alergia no especificada	35	3,79	23,84
Infección de vias urinarias, sitio no especificado	30	3,25	27,09
Cefalea	27	2,93	30,01
Aumento anormal de peso	26	2,82	32,83
Constipacion	23	2,49	35,32
Reaccion de hipersensibilidad de las vias respiratorias s	23	2,49	37,81
Perdida anormal de peso	21	2,28	40,09
Asma, no especificado	20	2,17	42,25
Soplo cardiaco, no especificado	19	2,06	44,31
Fiebre del dengue [dengue clasico]	18	1,95	46,26
Diarrea y gastroenteritis de presunto origen infeccioso	16	1,73	48,00
Parasitosis intestinal, sin otra especificación	14	1,52	49,51
Epilepsia, tipo no especificado	10	1,08	50,60
Impetigo [cualquier sitio anatomico] [cualquier organis	10	1,08	51,68
Obesidad, no especificada	10	1,08	52,76
Dolor en el pecho, no especificado	9	0,98	53,74
Ictericia neonatal, no especificada	9	0,98	54,71
Infección aguda no especificada de las vias respiratoria	9	0,98	55,69
Otros sintomas y signos especificados que involucran e	9	0,98	56,66
Otras anemias por deficiencia de hierro	8	0,87	57,53
Trastorno del desarrollo de las habilidades escolares, n	8	0,87	58,40
Hipertrofia de las adenoides	7	0,76	59,15
Lesion de sitios contiguos de la piel	7	0,76	59,91
Trastorno del desarrollo del habla y del lenguaje no esp	7	0,76	60,67
Total general	923	100,00	

MORBILIDAD CONSULTA GINECOOBSTETRICIA I TRIMESTRE 2019

DIAGNOSTICO	CANTIDAD	%	%ACUM
Supervision de embarazo de alto riesgo, sin otra especifica	460	37,70	37,70
Leiomioma del Útero, sin otra especificación	64	5,25	42,95
Displasia cervical leve	56	4,59	47,54
Examen de seguimiento consecutivo a cirugía por otras afe	47	3,85	51,39
Otros quistes ovaricos y los no especificados	44	3,61	55,00
Enfermedad inflamatoria del cuello uterino	43	3,52	58,52
Vaginitis aguda	36	2,95	61,48
Cistocele	35	2,87	64,34
Esterilizacion	31	2,54	66,89
Supervision de embarazo normal no especificado	31	2,54	69,43
Consejo y asesoramiento general sobre la anticoncepcion	29	2,38	71,80
Quiste en desarrollo del ovario	25	2,05	73,85
Examen de pesquisa especial para tumor del cuello uterino	24	1,97	75,82
Dolor pelvico y perineal	21	1,72	77,54
Mastopatia quistica difusa	21	1,72	79,26
Masa no especificada en la mama	19	1,56	80,82
Tumor de comportamiento incierto o desconocido del ovario	16	1,31	82,13
Hiperplasia adenomatosa del endometrio	14	1,15	83,28
Incontinencia urinaria, no especificada	14	1,15	84,43
Displasia cervical moderada	13	1,07	85,49
Otras hemorragias uterinas o vaginales anormales especificadas	13	1,07	86,56
Supervision de primigesta muy joven	13	1,07	87,62
Mastodinia	12	0,98	88,61
Complicacion mecanica de dispositivo anticonceptivo intra	11	0,90	89,51
Enfermedad inflamatoria pelvica femenina, no especificada	10	0,82	90,33
Total general	1220	100,00	

MORBILIDAD CONSULTA URGENCIAS I TRIMESTRE 2019

DIAGNOSTICO	CANTIDAD	%	%ACUM
Fiebre, no especificada	892	13,68	13,68
Diarrea y gastroenteritis de presunto origen infeccioso	440	6,75	20,42
Otros dolores abdominales y los no especificados	326	5,00	25,42
Dolor agudo	282	4,32	29,75
Cefalea	236	3,62	33,36
Infección de vías urinarias, sitio no especificado	178	2,73	36,09
Fiebre del dengue [dengue clásico]	162	2,48	38,58
Dolor abdominal localizado en parte superior	146	2,24	40,82
Dolor localizado en otras partes inferiores del abdomen	94	1,44	42,26
Infección aguda de las vías respiratorias superiores,	88	1,35	43,61
Dolor pélvico y perineal	86	1,32	44,92
Alergia no especificada	80	1,23	46,15
Rinofaringitis aguda [resfriado común]	80	1,23	47,38
Náusea y vómito	79	1,21	48,59
Amigdalitis aguda, no especificada	68	1,04	49,63
Parto único espontáneo, presentación cefálica de vértice	65	1,00	50,63
Colico renal, no especificado	61	0,94	51,56
Supervisión de embarazo de alto riesgo, sin otra especificación	59	0,90	52,47
Hipertensión esencial (primaria)	58	0,89	53,36
Lumbago no especificado	57	0,87	54,23
Dolor en el pecho, no especificado	56	0,86	55,09
Supervisión de otros embarazos normales	53	0,81	55,90
Infección aguda no especificada de las vías respiratorias inferiores	51	0,78	56,69
Falso trabajo de parto, sin otra especificación	47	0,72	57,41
Otros dolores en el pecho	45	0,69	58,10
Enfermedad pulmonar obstructiva crónica con exacerbación	44	0,67	58,77
Faringitis aguda, no especificada	37	0,57	59,34
Supervisión de otros embarazos de alto riesgo	37	0,57	59,90
Otras alteraciones de la voz y las no especificadas	35	0,54	60,44
Total general	6526	100,06	

MORBILIDAD POR OBSERVACIÓN I TRIMESTRE 2019

DIAGNOSTICO	CANTIDAD	%	%ACUM
Fiebre, no especificada	146	16,50	16,50
Diarrea y gastroenteritis de presunto origen infe	99	11,19	27,68
Otros dolores abdominales y los no especificado	77	8,70	36,38
Cefalea	36	4,07	40,45
Dolor agudo	25	2,82	43,28
Infección de vías urinarias, sitio no especificado	25	2,82	46,10
Dolor abdominal localizado en parte superior	24	2,71	48,81
Fiebre del dengue [dengue clasico]	21	2,37	51,19
Dolor localizado en otras partes inferiores del ab	16	1,81	52,99
Dolor pélvico y perineal	13	1,47	54,46
Nausea y vomito	12	1,36	55,82
Colico renal, no especificado	10	1,13	56,95
Otros dolores en el pecho	10	1,13	58,08
Diabetes mellitus no insulino dependiente, sin m	9	1,02	59,10
Hipertension esencial (primaria)	9	1,02	60,11
Infección aguda no especificada de las vías respi	9	1,02	61,13
Mareo y desvanecimiento	9	1,02	62,15
Supervision de otros embarazos de alto riesgo	8	0,90	63,05
Traumatismo de la cabeza, no especificado	8	0,90	63,95
Calculo del riñon	7	0,79	64,75
Amenaza de aborto	6	0,68	65,42
Dolor en el pecho, no especificado	6	0,68	66,10
Enfermedad pulmonar obstructiva crónica, no es	6	0,68	66,78
Otros vertigos perifericos	6	0,68	67,46
Supervision de embarazo de alto riesgo, sin otra	6	0,68	68,14
Contacto traumatico con escorpion, vivienda	5	0,56	68,70
Otras alteraciones de la voz y las no especificada	5	0,56	69,27
Disnea	4	0,45	69,72
Gastritis, no especificada	4	0,45	70,17
Infección aguda de las vías respiratorias superior	4	0,45	70,62
Total general	885	100,00	

MORBILIDAD DE EGRESO I TRIMESTRE 2019

DIAGNOSTICO	CANTIDAD	%	%ACUM
Fiebre, no especificada	144	10,56	10,56
Supervision de otros embarazos normales	130	9,54	20,10
Parto unico espontaneo, presentacion cefalica d	111	8,14	28,25
Fiebre del dengue [dengue clasico]	89	6,53	34,78
Infección de vias urinarias, sitio no especificado	62	4,55	39,33
Otras colelitiasis	39	2,86	42,19
Parto por cesarea electiva	31	2,27	44,46
Parto por cesarea de emergencia	28	2,05	46,52
Otros dolores abdominales y los no especificado	25	1,83	48,35
Dolor agudo	24	1,76	50,11
Parto por cesarea, sin otra especificación	24	1,76	51,87
Aborto espontaneo incompleto, sin complicacion	22	1,61	53,48
Apendicitis aguda, no especificada	21	1,54	55,03
Otras alteraciones de la voz y las no especificada	20	1,47	56,49
Otros estados postquirurgicos especificados	19	1,39	57,89
Celulitis de otras partes de los miembros	18	1,32	59,21
Parto unico espontaneo, sin otra especificación	17	1,25	60,45
Diarrea y gastroenteritis de presunto origen infe	15	1,10	61,56
Insuficiencia cardiaca congestiva	15	1,10	62,66
Neumonia bacteriana, no especificada	15	1,10	63,76
Dolor localizado en otras partes inferiores del ab	13	0,95	64,71
Aborto retenido	11	0,81	65,52
Supervision de otros embarazos de alto riesgo	11	0,81	66,32
Hemorragia gastrointestinal, no especificada	10	0,73	67,06
Enfermedad pulmonar obstructiva crónica con ex	9	0,66	67,72
Neumonia, no especificada	9	0,66	68,38
Otro aborto incompleto, sin complicacion	9	0,66	69,04
Leiomioma del Útero, sin otra especificación	8	0,59	69,63
Otros tipos de apendicitis	8	0,59	70,21
Producto unico, nacido en hospital	8	0,59	70,80
Total general	1363	100,00	



HOSPITAL
SAN JUAN BAUTISTA E.S.E.
Chaparral - Tolima

MUCHAS GRACIAS.....



Chaparral - Tolima, Calle 11 entre Carrera 9 y 10
PBX (8) 246 00 77

www.hospitalsanjuanbautista.gov.co